



神奈川県
教育委員会

平成27年度

神奈川の特別支援教育資料

平成28年 3月

(白紙)

目次

ページ

特別支援教育の主要統計

1	平成27年度 特別支援教育総括表	2
2	平成27年度 義務教育段階の学校数・学級数・児童生徒数	4
3	平成27年度 特別支援学校総括表	5
4	平成27年度 特別支援学級総括表	6
5	平成27年度 通級指導総括表	7
6	特別支援学校(旧盲・聾・養護学校)及び特別支援学級(旧特殊学級)等の推移	8

特別支援学校の状況

1	学校名・所在地等	10
2	学校規模等	12
3	配置図	13
4	平成27年度 障害別学級数	14
5	平成27年度 障害別幼児児童生徒数	15
6	平成27年度 学年別幼児児童生徒数	16
7	平成27年度 訪問教育の状況	18
8	年度別特別支援学校(旧盲・聾・養護学校)の状況.....	20
9	平成26年度 特別支援学校中学部卒業生の進路状況	22
10	平成26年度 特別支援学校高等部卒業生の進路状況	24
11	県立特別支援学校(旧盲・聾・養護学校)高等部卒業生年度別進路状況	26

特別支援学級の状況

1	平成27年度 市町村別特別支援学級設置状況	28
2	年度別特別支援学級(旧特殊学級)の状況	30
3	平成26年度 中学校特別支援学級卒業生の進路状況.....	32

通級による指導の状況	34
------------------	----

就学義務猶予・免除の状況

1	理由別猶予・免除者数	35
2	市町村別猶予・免除者数	35

この「神奈川の特別支援教育資料」の個別数値は、特別支援教育課が独自調査した数字を基に作成しています。

特別支援教育の主要統計

1 平成27年度 特別支援教育総括表

(平成27年5月1日現在)

(1) 学齢児童生徒総数

	合 計			小・中学校		特別支援学校		中等教育 学校前期	猶予・免除
	計	小	中	小学校	中学校	小学部	中学部		
26年度総数	710,461	470,522	239,939	468,512	236,462	2,010	1,492	1,985	633
27年度総数	707,242	468,455	238,787	466,464	235,344	1,991	1,503	1,940	684

(2) 特別支援学校

ア 学校数 50 校

(ア) 設置教育部門別 (校)

	計	視覚 障害	聴覚 障害	知的 障害	肢体 不自由	病弱	知的 肢体	知的 病弱	知肢 病	視聴 知肢
		26年度総数	50	3	4	18	5	2	16	1
27年度総数	50	3	4	18	5	2	15	1	1	1
県立	27	1	1	10	0	1	12	1	0	1

平成22年度より、各校に設置されている障害教育部門の違いにより分類している。

(イ) 学部別 (校)

	幼稚園	小学部	中学部	高等部	
				本科	専攻科
総数	9	45	44	46	5

(ウ) 設置主体別 (校)

	計	県立	市立	私立	国立
総数	50	27	19	2	2

イ 学級数 2,154 学級

(ア) 学級種別

	計	視覚障害教育	聴覚障害教育	知的障害教育	肢体不自由教育	病弱教育	訪問教育
26年度総数	2,125	83	96	1,358	471	38	79
27年度総数	2,154	83	103	1,355	517	52	44
県立	1,440	24	41	992	311	39	33

(イ) 学部別

	計	幼稚園	小学部	中学部	高等部	
					本科	専攻科
総数	2,154	32	678	482	935	27

ウ 幼児児童生徒数 8,196 人

(ア) 障害別

	計	視覚障害教育	聴覚障害教育	知的障害教育	肢体不自由教育	病弱教育	訪問教育
26年度総数	8,116	226	309	5,958	1,315	133	175
27年度総数	8,196	221	310	6,025	1,384	152	104
県立	5,668	70	143	4,422	833	120	80

(イ) 学部別

	計	幼稚部	小学部	中学部	高等部	
					本科	専攻科
総数	8,196	99	1,991	1,503	4,498	105

(ウ) 学部・学年別

	計	幼稚部		小学部				中学部		高等部		
		小計	小計	小計	小計	小計	小計	小計	小計	小計		
合計	8,196	99	1,991	1,503	4,498	105						
総計	3歳	23	1年	327	4年	319	1年	490	1年	1,527	1年	44
	4歳	32	2年	328	5年	361	2年	504	2年	1,544	2年	36
	5歳	44	3年	321	6年	335	3年	509	3年	1,427	3年	25

(エ) 通学・訪問別

	計	幼稚部	小学部	中学部	高等部	
					本科	専攻科
総数	8,196	99	1,991	1,503	4,498	105
通学	8,092	99	1,955	1,466	4,467	105
訪問	104	—	36	37	31	—

エ 中学部・高等部卒業生の進路状況 (平成26年度卒業生)

	計	進学	就職	施設等	その他
中学部卒	499 (100.0%)	492 (98.6%)	0 (0.0%)	7 (1.4%)	0 (0.0%)
高等部卒	1,426 (100.0%)	38 (2.7%)	420 (29.5%)	960 (67.3%)	8 (0.6%)

() 内は割合 高等部の人数は専攻科含む

(3) 特別支援学級

ア 学級数 3,285 学級

学級種別

	計	知的障害	肢体不自由	病弱・ 身体虚弱	弱視	難聴	言語障害	情緒障害 自閉症
26年度総数	3,193	1,359	150	98	41	49	0	1,496
27年度総数	3,285	1,415	151	101	43	47	0	1,528
小学校	2,257	958	106	71	34	28	0	1,060
中学校	1,028	457	45	30	9	19	0	468

イ 児童生徒数 13,737 人

障害別

	計	知的障害	肢体不自由	病弱・ 身体虚弱	弱視	難聴	言語障害	情緒障害 自閉症
26年度総数	12,918	5,555	219	119	45	54	0	6,926
27年度総数	13,737	6,137	222	128	48	50	0	7,152
小学校	9,567	4,149	165	90	39	31	0	5,093
中学校	4,170	1,988	57	38	9	19	0	2,059

2 平成27年度 義務教育段階の学校数・学級数・児童生徒数

(平成27年5月1日現在)

設置主体	種別	合 計			小・中学校			特別支援学校		
		計	小	中	計	小学校	中学校	計	小学部	中学部
設置 学 校 数	計	1,406 (4) [1,198]	932 (2) [811]	518 (2) [387]	1,361 (4) [1,198]	887 (2) [811]	474 (2) [387]	45	45	44
	県立	25	25	25	-	-	-	25	25	25
	市町村立	1,278 (4) [1,198]	869 (2) [811]	425 (2) [387]	1,262 (4) [1,198]	853 (2) [811]	409 (2) [387]	16	16	16
	私立	97	34	65	95	32	63	2	2	2
	国立	6	4	3	4	2	2	2	2	1
学 級 数	計	25,793 [3,285]	17,788 [2,257]	8,005 [1,028]	24,633 [3,285]	17,110 [2,257]	7,523 [1,028]	1,160	678	482
	県立	722	402	320	-	-	-	722	402	320
	市町村立	23,912 [3,285]	16,964 [2,257]	6,948 [1,028]	23,507 [3,285]	16,712 [2,257]	6,795 [1,028]	405	252	153
	私立	1,084	371	713	1,069	362	707	15	9	6
	国立	75	51	24	57	36	21	18	15	3
児 童 生 徒 数	合 計	707,926 [13,737]	468,933 [9,567]	238,993 [4,170]	/			/		
	中等教育 学校前期	1,940	-	1,940						
	猶予・免除	684	478	206						
	小 計	705,302 [13,737]	468,455 [9,567]	236,847 [4,170]	701,808 [13,737]	466,464 [9,567]	235,344 [4,170]	3,494	1,991	1,503
	県立	2,215	1,209	1,006	-	-	-	2,215	1,209	1,006
市町村立	664,614 [13,737]	455,425 [9,567]	209,189 [4,170]	663,469 [13,737]	454,730 [9,567]	208,739 [4,170]	1,145	695	450	
私立	36,182	10,460	25,722	36,125	10,429	25,696	57	31	26	
国立	2,291	1,361	930	2,214	1,305	909	77	56	21	

は延べ数ではなく、実数。

・特別支援学校の設置学校数は、義務教育の小中学部を設置している学校数

()は分校数で外数

[]は特別支援学級設置学校数、学級数及び在籍数で内数。

3 平成27年度 特別支援学校総括表

学校数・学級数・児童生徒数

(平成27年5月1日現在)

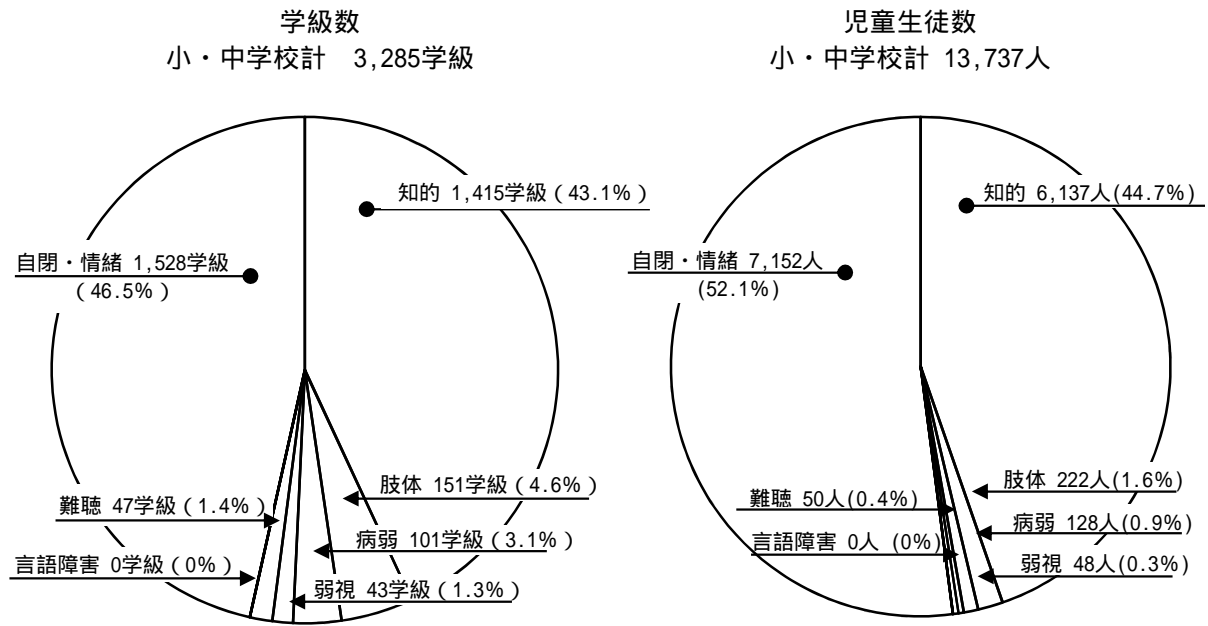
設置教育部門 設置主体		合計	視覚障害	聴覚障害	小計	知的障害	肢体 不自由	病弱	知的 肢体	知的 病弱	知的 肢体 病弱	視覚聴覚 知的肢体	訪問教育
設置 学校 数	計	計	50	3	4	43	18	5	2	15	1	1	1 (21)
		県立	27	1	1	25	10		1	12	1		1 (14)
		市立	19	1	3	15	5	5	1	3		1	(7)
		私立	2	1		1	1						
		国立	2			2	2						
	幼稚部	計	9	3	4	2	1						1
		県立	3	1	1	1							1
		市立	4	1	3								
		私立	1	1									
		国立	1			1	1						
	小学部	計	45	3	4	38	15	5	2	14	1	1	1 (18)
		県立	25	1	1	23	9		1	11	1		1 (12)
		市立	16	1	3	12	3	5	1	3		1	(6)
		私立	2	1		1	1						
		国立	2			2	2						
	中学部	計	44	3	4	37	14	5	2	14	1	1	1 (17)
		県立	25	1	1	23	9		1	11	1		1 (13)
		市立	16	1	3	12	3	5	1	3		1	(4)
		私立	2	1		1	1						
		国立	1			1	1						
高等部	計	46	3	4	39	17	4	1	15	1	1	1 (12)	
	県立	27	1	1	25	10		1	12	1		1 (8)	
	市立	16	1	3	12	5	4		3		1	(4)	
	私立	2	1		1	1							
	国立	1			1	1							
学級数	計	2,154	79	97	1,978	775	163	42	782	15	73	84	44
	幼稚部	32	8	15	9	6						3	
	小学部	678	18	39	621	221	82	25	219	5	22	34	13
	中学部	482	14	19	449	174	46	17	159	5	16	18	14
	高等部	962	39	24	899	374	35		404	5	35	29	17
幼児児童生徒数	計	8,196	215	296	7,685	3,327	457	121	3,018	60	316	282	104
	幼稚部	99	21	53	25	18						7	
	小学部	1,991	39	107	1,845	711	232	69	626	11	66	94	36
	中学部	1,503	31	60	1,412	587	125	52	479	16	60	56	37
	高等部	4,603	124	76	4,403	2,011	100		1,913	33	190	125	31

() は訪問教育を実施している学校数で内数。

・学校数、学級数、幼児児童生徒数は、設置されている各教育部門により特別支援学校を分類し、その分類を元に各校ごとにまとめた数。

4 平成27年度 特別支援学級総括表

(平成27年5月1日現在)



		計	知的障害	肢 体 不自由	病 弱・ 身体虚弱	弱視	難聴	言語障害	自閉症・ 情緒障害
設置学校数*	平成26年度	1,197	1,179	149	98	41	49	0	1,174
	平成27年度	1,198	1,179	149	98	41	49	0	1,174
	小学校	811	797	106	73	34	34	0	800
	中学校	387	382	43	25	7	15	0	374
学級数	平成26年度	3,193	1,359	150	98	41	49	0	1,496
	平成27年度	3,285	1,415	151	101	43	47	0	1,528
	小学校	2,257	958	106	71	34	28	0	1,060
	中学校	1,028	457	45	30	9	19	0	468
児童生徒数	平成26年度	12,918	5,555	219	119	45	54	0	6,926
	平成27年度	13,737	6,137	222	128	48	50	0	7,152
	小学校	9,567	4,149	165	90	39	31	0	5,093
	1年	1,508	700	29	14	8	2	0	755
	2年	1,689	795	30	18	8	4	0	834
	3年	1,651	633	23	14	7	4	0	970
	4年	1,569	646	26	11	8	3	0	875
	5年	1,606	684	24	21	3	9	0	865
	6年	1,544	691	33	12	5	9	0	794
	中学校	4,170	1,988	57	38	9	19	0	2,059
1年	1,412	665	26	12	4	6	0	699	
2年	1,436	688	17	14	2	5	0	710	
3年	1,322	635	14	12	3	8	0	650	

*「設置学校数」は、各項目の実数。

5 平成27年度 通級指導総括表

(平成27年5月1日現在)

(1) 通級指導教室設置学校数

計	101	小学校	87	中学校	9	特別支援学校	5
---	-----	-----	----	-----	---	--------	---

(2) 障害種別通級指導教室設置学校数 計 101校

	合計	言語障害	難聴	自閉症 情緒障害	LD、ADHD	弱視	肢体 病虚弱
小学校	157	65	31	33	28		
中学校	19	4	2	6	7		
特別支援学校	7	2	4			1	
計(のべ)	183	71	37	39	35	1	

(3) 通級指導を受けている児童生徒数 5,848人

ア 小学校・中学校 5,717人

通級先 障害種別	合計			小学校			中学校		
	計	自校	他校	計	自校	他校	計	自校	他校
言語障害	2,894	766	2,128	2,848	763	2,085	46	3	43
難聴	190	19	171	166	18	148	24	1	23
自閉症・情緒障害	1,667	229	1,438	1,396	211	1,185	271	18	253
LD・ADHD	966	176	790	689	139	550	277	37	240
弱視									
計	5,717	1,190	4,527	5,099	1,131	3,968	618	59	559

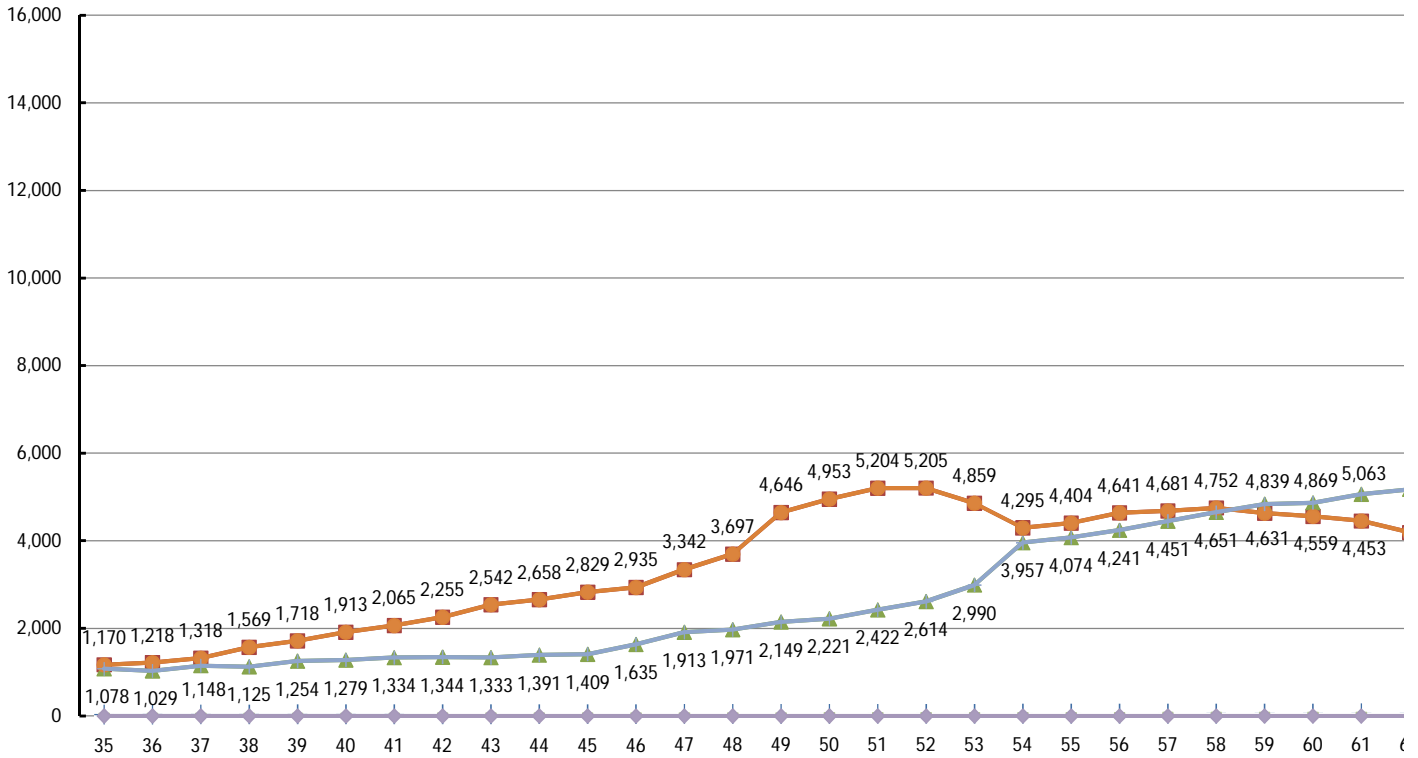
イ 特別支援学校 131人

通級先 障害種別	視覚障害教育			聴覚障害教育			知的障害・肢体不自由・病弱教育		
	計	児童	生徒	計	児童	生徒	計	児童	生徒
言語障害				34	29	5			
難聴				87	55	32			
自閉症・情緒障害									
LD・ADHD									
弱視	10	9	1						
計	10	9	1	121	84	37			

特別支援学級在籍児童生徒は含まず。

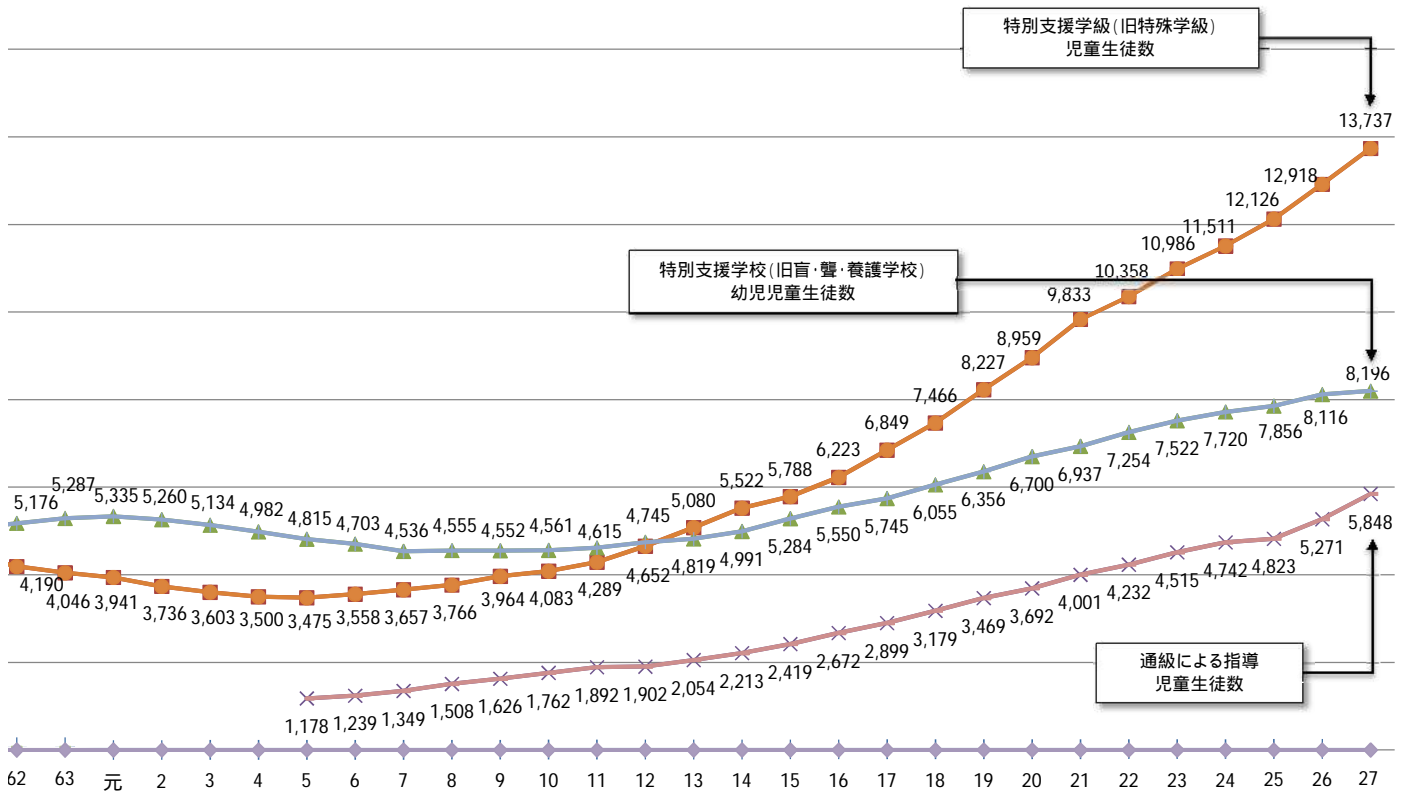
不登校児童生徒を対象とした「相談指導教室」などは含まず。

6 特別支援学校（旧盲・聾・養護学校）及び特別支援学級（旧特殊学級）等の推移



年度	23	25	26	28	33	37	39	41	42	44	45	46	47	48	49	50	51	52	53	54	55	56	57	59	60
特別支援学校（盲・聾・養護学校）の設置	県立平塚盲 県立平塚ろう 横浜市立聾	横浜市立盲	私立横浜訓盲学院	川崎市立聾 横須賀市立ろう 県立秦野養護（病） 県立ゆうかり養護（肢）	川崎市立養護（知）	藤沢市立白浜養護（知）	横須賀市立養護（知）	横浜市立二つ橋養護（病）	私立聖坂養護（知）	県立平塚養護（肢）	県立ゆうかり横浜分校（肢）	県立瀬谷養護（知） 県立三ツ境養護（肢） 横浜市立日野養護（知）	市立横須賀分校（肢） 川崎市立川中島分校（知）	国立久里浜養護（知）				県立ゆうかり横浜分校（肢） 廃止 横浜南に吸収	横須賀市立養護（知） 本校に吸収 （肢）に変更	横浜国大附属養護（知）		横浜市立中村養護（肢）	横浜市立中村養護大綱分校（肢） 川崎市立川中島分校（知） 横浜市立新治養護（肢）	横浜市立新治養護大綱分校（肢） 横浜市立中村養護大綱分校（肢）	大綱養護に変更（本校化）
累計学校数	3	4	5	7	9	11	12	13	14	15	15 ⁽¹⁾	18 ⁽²⁾	18 ⁽³⁾	21 ⁽³⁾	22 ⁽³⁾	24 ⁽³⁾	27 ⁽²⁾	30 ⁽¹⁾	34 ⁽¹⁾	36 ⁽¹⁾	37 ⁽¹⁾	38 ⁽²⁾	39 ⁽²⁾	40 ⁽¹⁾	
沿革		盲聾学校義務制実施								家庭訪問指導の発足	施設訪問指導の発足			訪問指導（小学校）実施	訪問指導（中学校）実施		特殊教育課の設置		養護学校義務制実施	交流教育の推進 訪問教育を養護学校で実施		（国際障害者年）	第二教育センター開設		

学校数の（ ）は分校数で外数。ただし、平成26年度設置の川崎市立田島支援学校校校（分校）は内数
国立久里浜養護学校は、昭和48年9月設置のため、昭和48年度の累計学校数に含まず。



61	川崎市立田島分校(知)	田島養護に変更(本校化)	42	
62	県立小田原養護(知)	肢体不自由教育部門併置		
元	県立鎌倉養護(肢)	知的障害教育部門併置		
2	県立座間養護(肢)	知的障害教育部門併置		
3	県立三ツ境養護(肢)	知的障害教育部門併置		
4	県立武山養護(知)	知的障害教育部門併置		
5	県立小田原養護(知)	肢体不自由教育部門併置		
6	県立平塚養護(肢)	知的障害教育部門併置	41	通級による指導の開始
7	横浜市立大綱養護	北綱島養護に変更(移転)		
8	県立茅ヶ崎養護(肢・知)	知的障害教育部門併置		
9	県立平塚養護(肢・知)	知的障害教育部門併置		
10	県立茅ヶ崎養護(肢・知)	知的障害教育部門併置	42	訪問教育(高等部) 試行実施
11	県立平塚養護(肢・知)	知的障害教育部門併置		
12	県立津久井養護(肢・知)	港南台ひの養護に変更(移転)		
13	県立中原養護(肢)	知的障害教育部門併置		
14	横浜市立日野養護	港南台ひの養護に変更(移転)		
15	県立津久井養護(肢・知)	港南台ひの養護に変更(移転)	43	巡回診療型診療所の設置 二教統合 総合教育センター
16	県立平塚養護(肢)	知的障害教育部門併置		
17	横浜市立二つ橋養護	浦舟養護に変更(移転)	44	子ども教育支援課に改編
18	県立麻生養護(肢・知)	浦舟養護に変更(移転)		
19	県立金沢養護(肢・知)	知的障害教育部門のみで開校	46	特別支援学校に改称 横浜市立盲・聾・養護学校 学校教育法等の一部改正
20	県立金沢養護(肢・知)	肢体不自由教育部門開設		
21	二つ橋高等特別支援に変更(本校化)			
22	県立岩戸養護(肢・知)		47	特別支援教育課に改編
23	県立相模原中央支援(視・聴・知・肢)		48	
24	県立相模原中央支援(視・聴・知・肢)			
25	県立横浜ひなたやま支援(高知)		49	学校教育法施行令の一部改正
26	横浜市立新治 若葉台(肢)	に変更(移転)	50(1)	* (分校) は内数
27	川崎市立養護 中央支援に変更			
	川崎市立田島養護 田島支援(肢知)	・田島支援校(分校肢知)		

特別支援学校の状況

1 学校名・所在地等（設置者別）

県内特別支援学校数 50校(内分校1校)

設置者別	学校名	種別	所在地	電話番号
県立	1 県立平塚盲学校	視	平塚市追分10-1	0463-31-0948
	2 県立平塚ろう学校	聴	平塚市大原2-1	0463-32-0129
	3 県立鶴見養護学校	知	横浜市鶴見区駒岡4-40-1	045-573-4787
	4 県立保土ヶ谷養護学校	知	横浜市保土ヶ谷区権太坂1-8-1	045-714-0126
	5 県立みどり養護学校	知	横浜市緑区東本郷5-18-1	045-471-7941
	6 県立瀬谷養護学校	知	横浜市瀬谷区竹村町28-1	045-302-1616
	7 県立高津養護学校	知	川崎市高津区向ヶ丘16	044-865-0477
	8 県立湘南養護学校	知	平塚市御殿4-14-1	0463-34-7212
	9 県立藤沢養護学校	知	藤沢市亀井野2547-19	0466-82-8101
	10 県立相模原養護学校	知	相模原市南区当麻814	042-778-0331
	11 県立伊勢原養護学校	知	伊勢原市石田1390	0463-93-7916
	12 県立横浜ひなたやま支援学校	知	横浜市瀬谷区南瀬谷2-20	045-300-5611
	13 県立横浜南養護学校	病	横浜市南区六ツ川2-138-4	045-712-4046
	14 県立金沢養護学校	知・肢	横浜市金沢区富岡東2-6-1	045-770-0456
	15 県立三ツ境養護学校	知・肢	横浜市瀬谷区二ツ橋町468	045-365-3711
	16 県立中原養護学校	知・肢	川崎市中原区井田3-13-1	044-755-1632
	17 県立麻生養護学校	知・肢	川崎市麻生区王禅寺303-1	044-980-4850
	18 県立岩戸養護学校	知・肢	横須賀市岩戸5-6-5	046-839-4500
	19 県立武山養護学校	知・肢	横須賀市武3-35-1	046-856-5800
	20 県立平塚養護学校	知・肢	平塚市寺田縄590	0463-58-0456
	21 県立鎌倉養護学校	知・肢	鎌倉市関谷566	0467-45-1482
	22 県立小田原養護学校	知・肢	小田原市蓮正寺1021	0465-37-2755
	23 県立茅ヶ崎養護学校	知・肢	茅ヶ崎市西久保29-1	0467-57-5379
	24 県立津久井養護学校	知・肢	相模原市緑区若柳44	042-684-4860
	25 県立座間養護学校	知・肢	座間市入谷2-314-1	046-255-2251
	26 県立秦野養護学校	知・病	秦野市落合500	0463-81-0948
	27 県立相模原中央支援学校	視聴知肢	相模原市中央区高根1-5-36	042-768-8510
横浜市立	1 横浜市立盲特別支援学校	視	横浜市神奈川区松見町1-26	045-431-1629
	2 横浜市立ろう特別支援学校	聴	横浜市保土ヶ谷区常盤台81-1	045-335-0411
	3 横浜市立港南台ひの特別支援学校	知	横浜市港南区港南台5-3-2	045-830-5826
	4 横浜市立本郷特別支援学校	知	横浜市栄区小菅ヶ谷3-37-12	045-894-2952
	5 横浜市立日野中央高等特別支援学校	知	横浜市港南区日野中央2-25-3	045-844-3015
	6 横浜市立二ツ橋高等特別支援学校	知	横浜市瀬谷区二ツ橋470	045-391-2131
	7 横浜市立上菅田特別支援学校	肢	横浜市保土ヶ谷区上菅田町462	045-382-0420
	8 横浜市立中村特別支援学校	肢	横浜市南区中村町4-269-1	045-261-9863
	9 横浜市立北綱島特別支援学校	肢	横浜市港北区綱島西5-14-54	045-545-0126
	10 横浜市立東俣野特別支援学校	肢	横浜市戸塚区東俣野町1103-1	045-851-9631
	11 横浜市立浦舟特別支援学校	病	横浜市南区浦舟町3-46	045-243-2624
	12 横浜市立若葉台特別支援学校	知・肢	横浜市旭区若葉台2-1-1	045-923-1300
川崎市立 (分校1)	1 川崎市立聾学校	聴	川崎市中原区上小田中3-10-5	044-766-6500
	2 川崎市立中央支援学校	知肢病	川崎市高津区久本3-7-1	044-844-1275
	3 川崎市立田島支援学校	知・肢	川崎市川崎区田島町20-5	044-355-1240
	4 川崎市立田島支援学校桜校	知・肢	川崎市川崎区池上新町1-1-3	044-299-2861
横須賀市立	1 横須賀市立ろう学校	聴	横須賀市森崎5-13-1	046-834-1172
	2 横須賀市立養護学校	肢	横須賀市岩戸5-6-4	046-849-6465
藤沢市立	1 藤沢市立白浜養護学校	知	藤沢市辻堂西海岸1-2-2	0466-33-1500
国立	1 筑波大学附属久里浜特別支援学校	知	横須賀市野比5-1-2	046-848-3441
	2 横浜国立大学 教育人間科学部附属特別支援学校	知	横浜市南区大岡2-31-3	045-742-2291
私立	1 学校法人横浜訓盲学院	視	横浜市中区竹之丸181	045-641-2626
	2 学校法人聖坂養護学校	知	横浜市中区山手町140	045-622-2974

(平成27年5月1日現在)

〒	交通案内	校長名	学校名	
254-0047	JR東海道線平塚駅北口からバス共済病院前総合公園西下車3分	名執 宗彦	県立平塚盲学校	1
254-0074	JR東海道線平塚駅北口からバス共済病院前総合公園西下車1分	伊藤 大郎	県立平塚ろう学校	2
230-0071	東急東横線綱島駅からバス鷹野大橋下車1分	藤本 武	県立鶴見養護学校	3
240-0026	JR横須賀線保土ヶ谷駅東口からバス権太坂下車7分	内田 豊	県立保土ヶ谷養護学校	4
226-0002	JR横浜線小机駅・鴨居駅からバス東本郷町下車6分	巴 伸一	県立みどり養護学校	5
246-0005	相鉄線瀬谷駅からバス竹村町下車5分	田所 健司	県立瀬谷養護学校	6
213-0035	東急田園都市線梶が谷駅から徒歩15分	山口 秀子	県立高津養護学校	7
254-0061	JR東海道線平塚駅北口からバス大縄橋下車7分	藤井 高志	県立湘南養護学校	8
252-0813	小田急江ノ島線六会日大前駅から徒歩15分	佐藤 元治	県立藤沢養護学校	9
252-0336	JR相模線原当麻駅から徒歩7分	岩澤 佳代子	県立相模原養護学校	10
259-1116	小田急線愛甲石田駅南口から徒歩10分	服部 潤子	県立伊勢原養護学校	11
246-0034	相鉄線いずみ野駅からバス9分 ひなた山第二下車3分	石上 信彦	県立横浜ひなたやま支援学校	12
232-0066	京急線弘明寺駅からバスこども医療センター下車すぐ	片平 弘美	県立横浜南養護学校	13
236-0051	金沢シーサイドライン鳥浜駅徒歩8分、京急線京急富岡駅徒歩20分	桐山 直人	県立金沢養護学校	14
246-0021	相鉄線三ツ境駅から徒歩15分	永合 秀行	県立三ツ境養護学校	15
211-0035	東急東横線日吉駅からバス終点下車5分	片山 由美	県立中原養護学校	16
215-0013	小田急線柿生駅南口からバス9分琴平下車2分	奥野 康子	県立麻生養護学校	17
239-0844	京急線YRP野比駅・JR衣笠駅・京急北久里浜駅からバス	嶋原 修一	県立岩戸養護学校	18
238-0313	京急線横須賀中央駅からバス一騎塚下車10分	奥村 美由	県立武山養護学校	19
259-1215	JR東海道線平塚駅北口からバス平塚養護学校前下車7分	柴山 洋子	県立平塚養護学校	20
247-0075	JR大船駅西口からバス玉縄台下車7分	鈴木 裕子	県立鎌倉養護学校	21
250-0865	小田急線蛸田駅から徒歩8分	村上 結	県立小田原養護学校	22
253-0083	JR相模線香川駅徒歩25分、JR東海道線茅ヶ崎駅北口からバス西久保下車16分	中村 信雄	県立茅ヶ崎養護学校	23
252-0175	JR中央線相模湖駅からバス相模湖大橋下車10分	鈴木 善之	県立津久井養護学校	24
252-0024	小田急線座間駅から徒歩6分、JR相模線入谷駅から徒歩7分	妹尾 浩	県立座間養護学校	25
257-0025	小田急線秦野駅からバス神奈川病院行き終点下車5分	鈴木 正一	県立秦野養護学校	26
252-0221	JR横浜線淵野辺駅徒歩15分、小田急線相模大野駅からバス淵野辺十字路	伊藤 甲之介	県立相模原中央支援学校	27
221-0005	JR横浜線大口駅から徒歩8分、東急東横線妙蓮寺駅から徒歩12分	清水 隆宏	横浜市立盲特別支援学校	28
240-0067	横浜駅西口からバス岡沢町下車5分、地下鉄三ツ沢上町駅から徒歩20分	内田 裕彦	横浜市立ろう特別支援学校	29
234-0054	JR港南台駅から徒歩8分	須藤 明	横浜市立港南台ひの特別支援学校	30
247-0007	JR本郷台駅から徒歩12分	小林 靖	横浜市立本郷特別支援学校	31
234-0053	JR洋光台駅からバス洋光台北口下車1分	笹平 みどり	横浜市立日野中央高等特別支援学校	32
246-0021	相鉄線三ツ境駅から徒歩13分	大森 登美雄	横浜市立二ツ橋高等特別支援学校	33
240-0051	相鉄線上星川駅からバス寺下橋下車5分、横浜駅から旭硝子前下車1分	佐塚 丈彦	横浜市立上菅田特別支援学校	34
232-0033	地下鉄阪東橋駅から徒歩7分	福田 有志	横浜市立中村特別支援学校	35
223-0053	東急東横線綱島駅から徒歩20分	村上 英一	横浜市立北綱島特別支援学校	36
245-0065	JR、地下鉄戸塚駅西口バス影取下車7分	井川 章弘	横浜市立東俣野特別支援学校	37
232-0024	市営地下鉄阪東橋駅から徒歩6分、京急線黄金町駅から徒歩10分	長岡 利保	横浜市立浦舟特別支援学校	38
241-0801	JR横浜線十日市場駅・東急田園都市線青葉台駅・相鉄線三ツ境駅からバス	工藤 幹夫	横浜市立若葉台特別支援学校	39
211-0053	JR南武線武蔵中原駅から徒歩8分	上杉 忠司	川崎市立豊学校	40
213-0011	JR南武線武蔵溝ノ口駅、東急溝ノ口駅から徒歩10分	中村 信一	川崎市立中央支援学校	41
210-0853	JR川崎駅からバス鋼管通3丁目下車3分	巴 好子	川崎市立田島支援学校	42
210-0832	JR川崎駅東口からバス15分下車3分		川崎市立田島支援学校桜校	43
238-0023	京急線北久里浜駅からバス市立高校前下車6分、森崎5丁目下車3分	北村 耕一	横須賀市立ろう学校	44
239-0844	京急線YRP野比駅からバス光の丘2番下車5分	進藤 真由美	横須賀市立養護学校	45
251-0046	JR東海道線辻堂駅南口からバス高砂小学校下車2分	天利 智子	藤沢市立白浜養護学校	46
239-0841	京急線京急久里浜駅からバス国立特別支援教育総合研究所前下車すぐ	下山 直人	筑波大学附属久里浜特別支援学校	47
232-0061	横浜市営地下鉄弘明寺駅から徒歩5分、京急線弘明寺駅から徒歩15分	渡部 匡隆	横浜国立大学附属特別支援学校	48
231-0847	JR根岸線山手駅から徒歩12分	中澤 恵江	学校法人横浜訓盲学院	49
231-0862	JR横浜駅東口からバス見晴橋下車5分	松井 務	学校法人聖坂養護学校	50

2 学校規模等

(平成27年5月1日現在)

種別	学校名	設置学部				学級数	幼児児童 生徒数	設置年月日
		幼稚部	小学部	中学部	高等部			
視 覚 障 害	県立平塚盲学校				本・専	20	64	S8.4.1
	横浜市立盲特別支援学校				本・専	34	101	S25.4.1
	学校法人横浜訓盲学院				本・専	25	50	S26.2.1
	(計3校)	3	3	3	3	79	215	
聴 覚 障 害	県立平塚ろう学校				本・専	35	129	S8.4.1
	横浜市立ろう特別支援学校					35	116	S8.3.31
	川崎市立聾学校					14	31	S28.4.1
	横須賀市立ろう学校					13	20	S28.4.1
(計4校)	4	4	4	4	97	296		
知 的 障 害	県立鶴見養護学校					59	240	S55.1.1
	県立保土ヶ谷養護学校					72	323	S51.1.1
	県立みどり養護学校					56	229	S53.1.1
	県立瀬谷養護学校					69	277	S46.1.1
	県立高津養護学校					53	254	S52.1.1
	県立湘南養護学校					39	149	S55.1.1
	県立藤沢養護学校					59	241	S52.1.1
	県立相模原養護学校					51	220	S50.1.1
	県立伊勢原養護学校					54	233	S53.1.1
	県立横浜ひなたやま支援学校					22	123	H24.11.1
	横浜市立港南台ひの特別支援学校					62	190	S46.4.1(*H15.9)
	横浜市立本郷特別支援学校					64	182	S54.4.1
	横浜市立日野中央高等特別支援学校					24	183	S56.4.1
	横浜市立二つ橋高等特別支援学校					19	142	H19.4.1
	藤沢市立白浜養護学校					39	125	S37.4.1
	学校法人聖坂養護学校				本・専	11	98	S42.2.4
	筑波大学附属久里浜特別支援学校					18	53	S48.9.29
	横浜国立大学 教育人間科学部附属特別支援学校					9	78	S54.4.1
(計18校)	1	15	14	17	780	3,340		
肢 体 不 自 由	横浜市立上菅田特別支援学校					81	225	S49.1.1
	横浜市立中村特別支援学校					28	76	S57.4.1
	横浜市立北綱島特別支援学校					28	81	S60.4.1(*H7)
	横浜市立東俣野特別支援学校					16	42	S61.4.1
	横須賀市立養護学校					17	46	S46.4.1
(計5校)		5	5	4	170	470		
病 弱	県立横浜南養護学校					32	101	S52.1.1
	横浜市立浦舟特別支援学校					13	28	S41.5.1(*H18)
(計2校)		2	2	1	45	129		
知 的 ・ 肢 体 不 自 由	県立金沢養護学校		知・肢	知・肢	知・肢	78	298	H19.1.1
	県立三ツ境養護学校		肢	肢	知・肢	56	236	S46.1.1
	県立中原養護学校		肢	肢	知・肢	53	205	S49.1.1
	県立麻生養護学校		知・肢	知・肢	知・肢	88	321	H17.11.1
	県立岩戸養護学校				知・肢	33	160	H21.11.1
	県立武山養護学校		知・肢	知・肢	知・肢	53	195	S51.1.1
	県立平塚養護学校		知・肢	知・肢	知・肢	75	261	S44.1.1
	県立鎌倉養護学校		肢	肢	知・肢	61	228	S54.1.1
	県立小田原養護学校		知・肢	知・肢	知・肢	73	289	S53.1.1
	県立茅ヶ崎養護学校		知・肢	知・肢	知・肢	55	203	H10.10.20
	県立津久井養護学校		知・肢	知・肢	知・肢	20	57	H15.11.1
	県立座間養護学校		肢	肢	知・肢	63	259	S54.1.1
	横浜市立若葉台特別支援学校		肢	肢	知・肢	36	145	S59.4.1(*H25)
川崎市立田島支援学校				知・肢	23	106	S47.4.1(*H26)	
川崎市立田島支援学校桜校		知・肢	知・肢		29	84	H26.4.1	
(計16校(内1分校))		13	13	14	796	3,047		
知 病	県立秦野養護学校		病	病	病・知	26	89	S33.10.1
(計1校)		1	1	1	26	89		
知 肢 病	川崎市立中央支援学校		知肢病	知病	知	76	326	1962/4/1(*H26)
(計1校)		1	1	1	76	326		
視 知 聴 肢	県立相模原中央支援学校				知・肢	85	284	H22.11.1
(計1校)	1	1	1	1	85	284		
合計 (計50校(内1分校))	9	45	44	46	2,154	8,196	*=校名変更	

「設置学部」：本・専=高等部本科及び専攻科 知=知的障害 肢=肢体不自由 病=病弱

4 平成27年度 障害別学級数

(1) 総括表

(平成27年5月1日現在)

区分	合計			幼稚部		小学部			中学部			高等部本科			高等部
	計	通学	訪問	通学	計	通学	訪問	計	通学	訪問	計	通学	訪問	専攻科	
県立	視覚障害教育	24	24		2	6	6		4	4		6	6		6
	聴覚障害教育	41	41		6	16	16		8	8		9	9		2
	知的障害教育	1,375	992	33		380	219	9	308	199	11	687	574	13	
	肢体不自由教育		311				130			81			100		
	病弱教育		39				22			17					
	小計		1,342	33			371	9		297	11		674	13	
合計	1,440	1,407	33	8	402	393	9	320	309	11	702	689	13	8	
全県	視覚障害教育	83	83		8	21	21		15	15		16	16		23
	聴覚障害教育	103	103		18	42	42		19	19		22	22		2
	知的障害教育	1,968	1,355	44	6	615	338	13	448	277	14	897	732	17	2
	肢体不自由教育		517				234			135			148		
	病弱教育		52				30			22					
	小計		1,924	44	6		602	13		434	14		880	17	2
合計	2,154	2,110	44	32	678	665	13	482	468	14	935	918	17	27	

(2) 学校別一覧表

学校名	合計			幼稚部		小学部			中学部			高等部本科			高等部
	計	通学	訪問	通学	計	通学	訪問	計	通学	訪問	計	通学	訪問	専攻科	
視覚障害	県立平塚盲学校	20	20		2	3	3		3	3		6	6		6
	横浜市立盲特別支援学校	34	34		3	9	9		8	8		7	7		7
	学校法人横浜訓盲学院	25	25		3	6	6		3	3		3	3		10
聴覚障害	県立平塚ろう学校	35	35		3	13	13		8	8		9	9		2
	横浜市立ろう特別支援学校	35	35		7	13	13		6	6		9	9		
	川崎市立聾学校	14	14		3	5	5		4	4		2	2		
	横須賀市立ろう学校	13	13		2	8	8		1	1		2	2		
知的障害	県立鶴見養護学校	59	59			19	19		16	16		24	24		
	県立保土ヶ谷養護学校	72	72			14	14		18	18		40	40		
	県立みどり養護学校	56	56			17	17		13	13		26	26		
	県立瀬谷養護学校	69	69			25	25		20	20		24	24		
	県立高津養護学校	53	53			10	10		14	14		29	29		
	県立湘南養護学校	39	39			11	11		11	11		17	17		
	県立藤沢養護学校	59	59			14	14		13	13		32	32		
	県立相模原養護学校	51	51			13	13		10	10		28	28		
	県立伊勢原養護学校	54	49	5		10	8	2	12	9	3	32	32		
	県立横浜ひなやたやま支援学校	22	22									22	22		
	横浜市立港南台ひの特別支援学校	62	62			28	28		13	13		21	21		
	横浜市立本郷特別支援学校	64	64			25	25		21	21		18	18		
	横浜市立日野中央高等特別支援学校	24	24									24	24		
	横浜市立二つ橋高等特別支援学校	19	19									19	19		
	藤沢市立白浜養護学校	39	39			19	19		10	10		10	10		
	学校法人聖坂養護学校	11	11			3	3		3	3		3	3		2
	筑波大学附属久里浜特別支援学校	18	18		6	12	12								
横浜国立大学教育人間科学部附属特別支援学校	9	9			3	3		3	3		3	3			
肢体不自由	横浜市立上菅田特別支援学校	81	81			39	39		19	19		23	23		
	横浜市立中村特別支援学校	28	27	1		11	11		11	11		6	5	1	
	横浜市立北綱島特別支援学校	28	27	1		13	13		10	10		5	4	1	
	横浜市立東俣野特別支援学校	16	11	5		10	7	3	2	1	1	4	3	1	
	横須賀市立養護学校	17	17			12	12		5	5					
病弱	県立横浜南養護学校	32	29	3		17	17		12	12		3		3	
	横浜市立浦舟特別支援学校	13	13			8	8		5	5					
知的障害・肢体不自由	県立金沢養護学校 (知)	61	61			17	17		15	15		29	29		
	県立金沢養護学校 (肢)	17	16	1		11	10	1	3	3		3	3		
	県立三ツ境養護学校 (知)	26	26									26	26		
	県立三ツ境養護学校 (肢)	30	29	1		12	12		7	7		11	10	1	
	県立中原養護学校 (知)	18	18									18	18		
	県立中原養護学校 (肢)	35	34	1		14	14		8	8		13	12	1	
	県立麻生養護学校 (知)	50	50			13	13		6	6		31	31		
	県立麻生養護学校 (肢)	38	34	4		10	9	1	20	18	2	8	7	1	
	県立岩戸養護学校 (知)	26	26									26	26		
	県立岩戸養護学校 (肢)	7	7									7	7		
	県立武山養護学校 (知)	47	47			14	14		13	13		20	20		
	県立武山養護学校 (肢)	6	6			2	2		1	1		3	3		
	県立平塚養護学校 (知)	36	36			8	8		8	8		20	20		
	県立平塚養護学校 (肢)	39	37	2		17	16	1	9	8	1	13	13		
	県立鎌倉養護学校 (知)	22	22									22	22		
	県立鎌倉養護学校 (肢)	39	37	2		17	17		10	10		12	10	2	
	県立小田原養護学校 (知)	54	54			10	10		12	12		32	32		
県立小田原養護学校 (肢)	19	19			7	7		5	5		7	7			
県立茅ヶ崎養護学校 (知)	35	35			9	9		7	7		19	19			
県立茅ヶ崎養護学校 (肢)	20	19	1		9	9		4	4		7	6	1		
県立津久井養護学校 (知)	15	15			5	5		4	4		6	6			
県立津久井養護学校 (肢)	5	4	1		2	2		1	1		2	1	1		
県立座間養護学校 (知)	25	25									25	25			
県立座間養護学校 (肢)	38	38			16	16		9	9		13	13			
横浜市立若葉台特別支援学校 (知)	4	4									4	4			
横浜市立若葉台特別支援学校 (肢)	32	31	1		14	14		6	6		12	11	1		
川崎市立田島支援学校 (知)	21	21									21	21			
川崎市立田島支援学校 (肢)	2	2									2	2			
川崎市立田島支援学校桜校 (知)	25	25			13	13		12	12						
川崎市立田島支援学校桜校 (肢)	4	4			2	2		2	2						
知病	県立秦野養護学校 (知)	5	5								5	5			
知病	県立秦野養護学校 (病)	21	10	11		9	5	4	10	5	5	2		2	
知肢病	川崎市立中央支援学校 (知)	67	67			16	16		16	16		35	35		
知肢病	川崎市立中央支援学校 (肢)	6	6			6	6								
知肢病	川崎市立中央支援学校 (病)	3		3		1		1	2		2				
視聴知肢	県立相模原中央支援学校 (視)	4	4			3	3		1	1					
	県立相模原中央支援学校 (聴)	6	6		3	3	3								
	県立相模原中央支援学校 (知)	43	43			12	12		10	10		21	21		
	県立相模原中央支援学校 (肢)	32	31	1		16	16		7	7		9	8	1	

5 平成27年度 障害別幼児児童生徒数

(1) 総括表

(平成27年5月1日現在)

区分	合計			幼稚部 通学	小学部			中学部			高等部本科			高等部 専攻科
	計	通学	訪問		計	通学	訪問	計	通学	訪問	計	通学	訪問	
県立	視覚障害教育	70	70	6	11	11		12	12		17	17		24
	聴覚障害教育	143	143	21	52	52		32	32		36	36		2
	知的障害教育	5,455	4,422	80	1,146	684	28	962	697	27	3,347	3,041	25	
	肢体不自由教育		833			370			182			281		
	病弱教育		120			64			56					
	小計		5,375	80	1,146	1,118	28	962	935	27	3,347	3,322	25	
合計	5,668	5,588	80	27	1,209	1,181	28	1,006	979	27	3,400	3,375	25	26
全県	視覚障害教育	221	221	21	43	43		33	33		41	41		83
	聴覚障害教育	310	310	60	114	114		60	60		74	74		2
	知的障害教育	7,665	6,025	104	1,834	1,053	36	1,410	978	37	4,383	3,956	31	20
	肢体不自由教育		1,384			661			327			396		
	病弱教育		152			84			68					
	小計		7,561	104	18	1,834	1,798	36	1,410	1,373	37	4,383	4,352	31
合計	8,196	8,092	104	99	1,991	1,955	36	1,503	1,466	37	4,498	4,467	31	105

(2) 学校別一覧表

学校名	合計			幼稚部 通学	小学部			中学部			高等部本科			高等部 専攻科
	計	通学	訪問		計	通学	訪問	計	通学	訪問	計	通学	訪問	
視覚障害	県立平塚盲学校	64	64	6	7	7		10	10		17	17		24
	横浜市立盲特別支援学校	101	101	9	25	25		19	19		17	17		31
	学校法人横浜訓盲学院	50	50	6	7	7		2	2		7	7		28
聴覚障害	県立平塚ろう学校	129	129	14	45	45		32	32		36	36		2
	横浜市立ろう特別支援学校	116	116	27	40	40		16	16		33	33		
	川崎市立聾学校	31	31	7	11	11		11	11		2	2		
知的障害	横須賀市立ろう学校	20	20	5	11	11		1	1		3	3		
	県立鶴見養護学校	240	240		60	60		51	51		129	129		
	県立保土ヶ谷養護学校	323	323		51	51		57	57		215	215		
	県立みどり養護学校	229	229		53	53		43	43		133	133		
	県立瀬谷養護学校	277	277		84	84		68	68		125	125		
	県立高津養護学校	254	254		31	31		45	45		178	178		
	県立湘南養護学校	149	149		35	35		35	35		79	79		
	県立藤沢養護学校	241	241		36	36		46	46		159	159		
	県立相模原養護学校	220	220		41	41		34	34		145	145		
	県立伊勢原養護学校	233	220	13	35	29	6	37	30	7	161	161		
	県立横浜ひなたやま支援学校	123	123								123	123		
	横浜市立港南台ひの特別支援学校	190	190		80	80		42	42		68	68		
	横浜市立本郷特別支援学校	182	182		70	70		60	60		52	52		
	横浜市立日野中央高等特別支援学校	183	183								183	183		
	横浜市立二つ橋高等特別支援学校	142	142								142	142		
	藤沢市立白浜養護学校	125	125		61	61		31	31		33	33		
	学校法人聖坂養護学校	98	98		24	24		24	24		30	30		20
	筑波大学附属久里浜特別支援学校	53	53	18	35	35								
	横浜国立大学教育人間科学部附属特別支援学校	78	78		21	21		21	21		36	36		
	肢体不自由	横浜市立上菅田特別支援学校	225	225		111	111		49	49		65	65	
横浜市立中村特別支援学校		76	75	1	31	31		29	29		16	15	1	
横浜市立北綱島特別支援学校		81	78	3	37	37		29	29		15	12	3	
横浜市立東俣野特別支援学校		42	33	9	27	20	7	6	5	1	9	8	1	
横須賀市立養護学校		46	46		33	33		13	13					
病弱	県立横浜南養護学校	101	93	8	53	53		40	40		8			8
	横浜市立浦舟特別支援学校	28	28		16	16		12	12					
知的障害・ 肢体不自由	県立金沢養護学校	(知) 255	255		56	56		51	51		148	148		
	(肢) 43	41	2	29	27	2	7	7		7	7			
	県立三ツ境養護学校	(知) 151	151								151	151		
	(肢) 85	84	1	36	36		19	19		30	29	1		
	県立中原養護学	(知) 107	107							107	107			
	(肢) 98	97	1	41	41		21	21		36	35	1		
	県立麻生養護学	(知) 247	247		39	39		60	60		148	148		
	(肢) 74	64	10	28	25	3	24	18	6	22	21	1		
	県立岩戸養護学校	(知) 140	140								140	140		
	(肢) 20	20								20	20			
	県立武山養護学校	(知) 181	181		50	50		46	46		85	85		
	(肢) 14	14		5	5		1	1		8	8			
	県立平塚養護学校	(知) 150	150		19	19		27	27		104	104		
	(肢) 111	106	5	50	47	3	24	22	2	37	37			
	県立鎌倉養護学校	(知) 121	121								121	121		
	(肢) 107	101	6	49	46	3	26	26		32	29	3		
	県立小田原養護学校	(知) 238	238		27	27		39	39		172	172		
	(肢) 51	51		19	19		13	13		19	19			
	県立茅ヶ崎養護学校	(知) 149	149		31	31		20	20		98	98		
	(肢) 54	53	1	27	27		10	10		17	16	1		
県立津久井養護学校	(知) 48	48		6	6		9	9		33	33			
(肢) 9	7	2	4	4		2	2		3	1	2			
県立座間養護学校	(知) 149	149								149	149			
(肢) 110	110		46	46		25	25		39	39				
横浜市立若葉台特別支援学校	(知) 79	79								79	79			
(肢) 66	65	1	39	39		15	15		12	11	1			
川崎市立田島支援学校	(知) 102	102								102	102			
(肢) 4	4								4	4				
川崎市立田島支援学校桜校	(知) 74	74		31	31		43	43						
(肢) 10	10		5	5		5	5							
知病	県立秦野養護学校	(知) 33	33							33	33			
	(病) 56	27	29	22	11	11	28	16	12	6		6		
知肢病	川崎市立中央支援学校	(知) 297	297		47	47		60	60		190	190		
	(肢) 15	15		15	15									
	(病) 14	4	10	5	4	1	9		9					
視聴知肢	県立相模原中央支援学校	(視) 6	6		4	4		2	2					
	(聴) 14	14		7	7									
	(知) 177	177		36	36		36	36		105	105			
	(肢) 87	85	2	47	47		18	18		22	20	2		

6 平成27年度 学年別幼児児童生徒数

(1) 総括表

区分	合計		幼稚部			小学部																
	計	通学 訪問		計	3歳	4歳	5歳	計		1年		2年		3年		4年		5年		6年		
		通学	訪問					通学	訪問	通学	訪問	通学	訪問	通学	訪問	通学	訪問	通学	訪問	通学	訪問	
県立	視覚障害教育	70	70	6	2	1	3	11		2				2			4			2		
	聴覚障害教育	143	143	21	4	6	11	52		14		5		5		11		10		7		
	知的障害教育		4,422	80				684	28	104	7	115	4	116	1	115	6	112	4	122	6	
	肢体不自由教育		833					370		57		66		51		59		68		69		
	病弱教育		120					64		7		6		9		16		12		14		
	小計		5,375	80				1,118	28	168	7	187	4	176	1	190	6	192	4	205	6	
合計	5,668	5,588	80	27	6	7	14	1,181	28	182	7	194	4	182	1	203	6	206	4	214	6	
全県	視覚障害教育	221	221	21	5	6	10	43		4		7		11		7		8		6		
	聴覚障害教育	310	310	60	12	20	28	114		29		17		13		23		19		13		
	知的障害教育		6,025	104	18	6	6	6	1,053	36	169	7	174	4	178	3	164	7	190	5	178	10
	肢体不自由教育		1,384					661		110		115		104		101		121		110		
	病弱教育		152					84		8		11		12		17		18		18		
	小計		7,561	104	18	6	6	6	1,798	36	287	7	300	4	294	3	282	7	329	5	306	10
合計	8,196	8,092	104	99	23	32	44	1,955	36	320	7	324	4	318	3	312	7	356	5	325	10	
総計		8,196			99			1,991		327		328		321		319		361		335		

(2) 学校別一覧表

学校名	合計		幼稚部			小学部															
	計	通学 訪問		計	3歳	4歳	5歳	計		1年		2年		3年		4年		5年		6年	
		通学	訪問					通学	訪問	通学	訪問	通学	訪問	通学	訪問	通学	訪問	通学	訪問	通学	訪問
視覚障害	県立平塚盲学校	64	64	6	2	1	3	7						1				4		2	
	横浜市立盲特別支援学校	101	101	9	2	3	4	25		3		3		9		4		4		2	
	学校法人横浜訓盲学院	50	50	6	1	2	3	7		1		2		1		1				2	
聴覚障害	県立平塚ろう学校	129	129	14	1	4	9	45		9		3		5		11		10		7	
	横浜市立ろう特別支援学校	116	116	27	6	9	12	40		8		5		6		11		7		3	
	川崎市立聾学校	31	31	7	2	3	2	11		5		3		1						2	
	横須賀市立ろう学校	20	20	5		2	3	11		2		4		1		1		2		1	
知的障害	県立鶴見養護学校	240	240					60		8		11		12		9		10		10	
	県立保土ヶ谷養護学校	323	323					51		8		7		12		7		10		7	
	県立みどり養護学校	229	229					53		5		9		10		11		7		11	
	県立瀬谷養護学校	277	277					84		11		17		9		12		19		16	
	県立高津養護学校	254	254					31		4		6		4		5		4		8	
	県立湘南養護学校	149	149					35		4		4		9		7		5		6	
	県立藤沢養護学校	241	241					36		9		3		5		6		3		10	
	県立相模原養護学校	220	220					41		7		10		7		5		8		4	
	県立伊勢原養護学校	233	220	13				29	6	5		4		5		5	1	7	1	3	4
	県立横浜ひなたやま支援学校	123	123																		
	横浜市立港南台ひの特別支援学校	190	190					80		11		11		12		7		24		15	
	横浜市立本郷特別支援学校	182	182					70		10		13		12		13		14		8	
	横浜市立白野中央高等特別支援学校	183	183																		
	横浜市立二つ橋高等特別支援学校	142	142																		
	藤沢市立白浜養護学校	125	125					61		13		8		11		8		12		9	
	学校法人聖坂養護学校	98	98					24		4		4		4		4		4		4	
筑波大学附属久里浜特別支援学校	53	53		18	6	6	6	35		6		6		6		5		6		6	
横浜国立大学教育人間科学部附属特別支援学校	78	78					21		3		4		3		4		3		4		
肢体不自由	横浜市立上菅田特別支援学校	225	225					111		16		24		15		20		25		11	
	横浜市立中村特別支援学校	76	75	1				31		10		3		8		4		2		4	
	横浜市立北綱島特別支援学校	81	78	3				37		8		6		7		3		5		8	
	横浜市立東保野特別支援学校	42	33	9				20	7	2		1		7	2	3		6	1	1	4
	横須賀市立養護学校	46	46					33		7		7		7		3		4		5	
病弱	県立横浜南養護学校	101	93	8				53		7		6		7		12		10		11	
	横浜市立浦舟特別支援学校	28	28					16		1		5		3		1		4		2	
知的・肢体不自由	県立金沢養護学校 (知)	255	255					56		5		9		8		20		7		7	
	(肢)	43	41	2				27	2	2	2	7		2		6		6		4	
	県立三ツ境養護学校 (知)	151	151																		
	(肢)	85	84	1				36		3		6		6		7		6		8	
	県立中原養護学校 (知)	107	107																		
	(肢)	98	97	1				41		8		7		4		6		7		9	
	県立麻生養護学校 (知)	247	247					39		9		6		9		5		3		7	
	(肢)	74	64	10				25	3	1		3		3		8	3	4		6	
	県立岩戸養護学校 (知)	140	140																		
	(肢)	20	20																		
	県立武山養護学校 (知)	181	181					50		7		3		8		9		9		14	
	(肢)	14	14					5		1		2						1		1	
	県立平塚養護学校 (知)	150	150					19		2		4		6		1		3		3	
	(肢)	111	106	5				47	3	5	1	8		7		12	1	8		7	1
	県立鎌倉養護学校 (知)	121	121																		
	(肢)	107	101	6				46	3	11	2	5		10		6		6		8	1
県立小田原養護学校 (知)	238	238					27		6		8		1		4		2		6		
(肢)	51	51					19		5		2		2		2		8				
県立茅ヶ崎養護学校 (知)	149	149					31		6		7		4		3		6		5		
(肢)	54	53	1				27		6		5		5		1		6		4		
県立津久井養護学校 (知)	48	48					6		1		1				1		2		1		
(肢)	9	7	2				4		1		1								2		
県立座間養護学校 (知)	149	149																			
(肢)	110	110					46		5		10		7		6		5		13		
横浜市立若葉台特別支援学校 (知)	79	79																			
(肢)	66	65	1				39		5		4		8		7		5		10		
川崎市立田島支援学校 (知)	102	102																			
(肢)	4	4																			
川崎市立田島支援学校桜校 (知)	74	74					31		7		4		5		6		5		4		
(肢)	10	10					5		1		1		1		1		1				
知病	県立栗野養護学校 (知)	33	33																		
(病)	56	27	29					11	11		2		4	2	1	4	1	2	3	3	
知肢病	川崎市立中央支援学校 (知)	297	297					47		11		9		9		2		10		6	
(肢)	15	15					15		4		3										

中学部						高等部本科						高等部専攻科				学校種別				
計		1年		2年		3年		計		1年		2年		3年			計	1年	2年	3年
通学	訪問	通学	訪問	通学	訪問	通学	訪問	通学	訪問	通学	訪問	通学	訪問	通学	訪問					
12		6		5		1		17		9		1		7		24	9	7	8	
32		9		10		13		36		13		12		11		2	1	1		
697	27	211	4	259	11	227	12	3,041	25	1,033	8	1,046	8	962	9					
182		64		61		57		281		92		103		86						
56		7		19		30														
935	27	282	4	339	11	314	12	3,322	25	1,125	8	1,149	8	1,048	9					
979	27	297	4	354	11	328	12	3,375	25	1,147	8	1,162	8	1,066	9	26	10	8	8	
33		18		9		6		41		14		12		15		83	32	26	25	
60		20		16		24		74		23		22		29		2	1	1		
978	37	315	6	337	17	326	14	3,956	31	1,350	11	1,352	10	1,254	10	20	11	9		
327		122		101		104		396		129		148		119						
68		9		24		35														
1,373	37	446	6	462	17	465	14	4,352	31	1,479	11	1,500	10	1,373	10	20	11	9		
1,466	37	484	6	487	17	495	14	4,467	31	1,516	11	1,534	10	1,417	10	105	44	36	25	
1,503		490		504		509		4,498		1,527		1,544		1,427		105				
																			合計	
																			合計	
																			合計	

中学部						高等部本科						高等部専攻科				学校名				
計		1年		2年		3年		計		1年		2年		3年			計	1年	2年	3年
通学	訪問	通学	訪問	通学	訪問	通学	訪問	通学	訪問	通学	訪問	通学	訪問	通学	訪問					
10		5		4		1		17		9		1		7		24	9	7	8	
19		10		4		5		17		4		6		7		31	10	7	14	
2		2						7		1		5		1		28	13	12	3	
32		9		10		13		36		13		12		11		2	1	1		
16		11		3		2		33		9		10		14						
11				3		8		2						2						
1						1		3		1				2						
51		14		13		24		129		46		45		38						
57		18		21		18		215		73		71		71						
43		11		16		16		133		45		44		44						
68		20		24		24		125		51		43		31						
45		16		15		14		178		62		64		52						
35		12		10		13		79		24		27		28						
46		13		21		12		159		60		47		52						
34		14		12		8		145		47		50		48						
30	7	13	2	12	4	5	1	161		54		59		48						
								123		41		55		27						
42		16		13		13		68		20		21		27						
60		20		15		25		52		19		18		15						
								183		62		59		62						
								142		51		48		43						
31		12		9		10		33		9		12		12						
24		8		8		8		30		10		10		10		20	11	9		
21		7		7		7		36		12		12		12						
49		24		8		17		65		22		23		20						
29		6		13		10		15	1	1	1	9		5						
29		11		12		6		12	3	4	1	5	2	3						
5	1	2	1			3		8	1	5	1	3								
13		4		1		8														
40		3		16		21		8		1		4		3						
12		2		5		5														
51		12		21		18		148		52		47		49						
7		3		2		2		7		2		3		2						
								151		47		54		50						
19		3		7		9		29	1	11		9		9	1					
								107		33		41		33						
21		7		9		5		35	1	10	1	13		12						
60		16		21		23		148		48		51		49						
18	6	9		6	2	3	4	21	1	8	1	3		10						
								140		50		41		49						
								20		3		11		6						
46		14		19		13		85		26		30		29						
1		1						8		2		4		2						
27		9		10		8		104		30		39		35						
22	2	11	1	5		6	1	37		15		13		9						
								121		40		40		41						
26		7		13		6		29	3	12	2	10		7	1					
39		9		17		13		172		53		59		60						
13		1		5		7		19		6		8		5						
20		3		9		8		98		38		29		31						
10		5		2		3		16	1	6		3		7	1					
9		4		2		3		33		7		12		14						
2				1		1		1	2	1					2					
								149		57		51		41						
25		9		6		10		39		9		17		13						
								79		28		27		24						
15		9		4		2		11	1	4		3		4	1					
								102		40		39		23						
								4		1		2		1						
43		16		17		10														
5		2		2		1														
								33		13		12		8						
16	12	4	1	3	5	9	6	6		1		4		1						
60		25		9		26		190		66		60		64						
2		1		1																
36		13		16		7		105		36		35		34						
18		8		5		5		20	2	7	2	9		4						

7 平成27年度 訪問教育の状況

区分	学校名 部・学年等	合計	小計	県立									
				伊勢原	小田原	平塚	三ツ境	中原	鎌倉	座間	茅ヶ崎	麻生	
学級数	26年度計	80	62	6	1	3	4	2	6	2	2	8	
	27年度計	44	33	5		2	1	1	2		1	4	
	小学部	13	9	2		1						1	
	中学部	14	11	3		1						2	
	高等部	17	13				1	1	2		1	1	
児童生徒数	26年度計	175	139	17	1	7	7	5	10	6	3	18	
	27年度計	104	80	13		5	1	1	6		1	10	
	小学部	36	28	6		3			3			3	
	中学部	37	27	7		2						6	
	高等部	31	25				1	1	3		1	1	
	合計	34	20			5	1	1	4		1	4	
	在宅	小学部 計	15	8			3			2			1
		1年	1	4	4		1			1			
		2年	2										
		3年	3	2									
		4年	4	2	2		1						1
		5年	5	1									
		6年	6	6	2		1			1			
		中学部 計	5	4			2						2
		1年	1	2	1		1						
		2年	2										
		3年	3	3	3		1						2
		高等部 計	14	8				1	1	2		1	1
		1年	1	8	5				1	1			1
	2年	2	2										
	3年	3	4	3			1		1		1		
	合計	70	60	13					2			6	
	施設	小学部 計	21	20	6					1			2
		1年	1	3	3					1			
		2年	2	4	4								
		3年	3	1	1								
		4年	4	5	4	1							2
5年		5	4	4	1								
6年		6	4	4	4								
中学部 計		32	23	7								4	
1年		1	4	3	2								
2年		2	17	11	4							2	
3年		3	11	9	1							2	
高等部 計		17	17						1				
1年		1	3	3					1				
2年		2	8	8									
3年	3	6	6										
施設名				・社福法人 七沢学園 ・神奈川県総合リハビリテーション					・社福法人 聖テレジア会 小さき花の園		・県立総合療育相談センター	・社福法人 三篠会 ソレイユ川崎	

* 「訪問教育の状況」は、訪問教育を受けている児童生徒のみで編成されている学級数及び在籍する児童生徒数

8 年度別特別支援学校（旧盲・聾・養護学校）の状況

年度等	区分	合 計			（旧盲学校） 視覚障害教育			（旧聾学校） 聴覚障害教育		
		学校数 （分校）	学級数	幼児児童 生徒数	学校数	学級数	幼児児童 生徒数	学校数	学級数	幼児児童 生徒数
		昭和45年度	15(1)	240	1,409	3	57	309	4	98
	46	18(2)	281	1,635	3	63	318	4	100	529
	47	18(3)	316	1,913	3	60	316	4	102	540
	48	18(3)	343	1,971	3	58	311	4	103	530
17 校 計 画	49	21(3)	388	2,149	3	56	299	4	103	523
	50	22(3)	406	2,221	3	60	320	4	104	539
	51	24(3)	446	2,422	3	61	332	4	103	535
	52	27(2)	495	2,614	3	62	333	4	106	518
	53	30(1)	535	2,990	3	62	356	4	108	515
	54	34(1)	752	3,957	3	70	351	4	109	539
	55	36(1)	796	4,074	3	71	362	4	107	528
	56	37(1)	856	4,241	3	70	348	4	105	530
	57	38(2)	899	4,451	3	77	387	4	110	518
	58	38(2)	940	4,651	3	76	366	4	106	519
59	39(2)	966	4,839	3	76	354	4	101	492	
60	40(1)	981	4,869	3	74	344	4	97	452	
61	42	1,025	5,063	3	76	344	4	91	434	
62	42	1,037	5,176	3	78	343	4	85	413	
63	42	1,058	5,287	3	75	339	4	88	417	
	平成元年度	42	1,110	5,335	3	75	339	4	88	406
	2	42	1,182	5,260	3	75	330	4	93	404
	3	42	1,250	5,134	3	79	321	4	96	409
	4	42	1,252	4,982	3	80	315	4	94	402
	5	42	1,242	4,815	3	81	310	4	90	381
	6	41	1,231	4,703	3	81	312	4	82	356
	7	41	1,229	4,536	3	81	278	4	79	343
	8	41	1,241	4,555	3	81	279	4	81	333
	9	41	1,276	4,552	3	80	273	4	83	318
	10	41	1,305	4,561	3	82	280	4	83	311
	11	42	1,344	4,615	3	79	277	4	87	316
	12	42	1,384	4,745	3	83	281	4	86	313
	13	42	1,405	4,819	3	83	259	4	81	292
	14	42	1,459	4,991	3	85	245	4	86	295
	15	42	1,543	5,284	3	83	236	4	87	307
	16	43	1,608	5,550	3	81	236	4	88	312
	17	43	1,654	5,745	3	72	227	4	84	304
	18	44	1,730	6,055	3	78	258	4	82	294
	19	46	1,821	6,356	3	83	252	4	89	307
	20	46	1,898	6,700	3	82	250	4	93	331
	21	46	1,957	6,937	3	80	239	4	96	346
	22	47	2,001	7,254	3	83	252	4	94	341
	23	48	2,062	7,522	4	84	247	5	94	327
	24	48	2,084	7,720	4	84	247	5	93	330
	25	49	2,104	7,856	4	84	235	5	95	316
	26	50(1)	2,125	8,116	4	83	226	5	96	309
	27	50(1)	2,154	8,192	4	83	221	5	103	310

分校数（ ）は、昭和60年までは外数。平成26年以降は内数。

学校数の、「合計」「小計」は実数、各教育部門はのべ数。

小 計			(旧養護学校)											
			知的障害教育			肢体不自由教育			病弱教育			訪問教育		
学校数	学級数	幼児児童生徒数	学校数	学級数	幼児児童生徒数	学校数	学級数	幼児児童生徒数	学校数	学級数	幼児児童生徒数	学校数	学級数	幼児児童生徒数
8(1)	85	562	4	33	267	2(1)	37	189	2	15	106			
11(2)	118	788	6(1)	56	408	3(1)	47	280	2	15	100			
11(3)	154	1,057	6(1)	81	591	3(2)	55	354	2	18	112			
11(3)	182	1,130	6(1)	91	646	3(2)	67	387	2	24	97			
14(3)	229	1,327	7(1)	113	710	5(2)	95	537	2	21	80			
15(3)	242	1,362	8(1)	117	724	5(2)	105	561	2	20	77			
17(3)	282	1,555	10(1)	151	892	5(2)	109	573	2	22	90			
20(2)	327	1,763	12(1)	174	1,031	5(1)	116	591	3	37	141			
23(1)	365	2,119	14(1)	204	1,264	6	124	685	3	37	170			
27(1)	573	3,067	16(1)	264	1,621	8	149	756	3	39	175	19(1)	121	515
29(1)	618	3,184	18(1)	312	1,829	8	162	779	3	42	172	20(1)	102	404
30(1)	681	3,363	19(1)	361	1,986	8	174	775	3	49	229	20(1)	97	373
31(2)	712	3,546	19(1)	383	2,168	9(1)	201	876	3	49	222	20(2)	79	280
31(2)	758	3,766	19(1)	422	2,352	9(1)	216	907	3	48	232	19(2)	72	275
32(2)	789	3,993	19(1)	457	2,567	10(1)	218	935	3	49	252	19(2)	65	239
33(1)	810	4,073	19(1)	481	2,704	11	222	955	3	48	168	19(1)	59	246
35	858	4,285	20	509	2,868	13	239	1,020	3	48	189	20	62	208
35	874	4,420	22	532	3,024	14	236	1,004	3	51	191	19	55	201
35	895	4,531	22	558	3,217	14	233	977	3	51	161	19	53	176
35	947	4,590	24	602	3,342	14	245	941	3	49	153	19	51	154
35	1,014	4,526	24	630	3,333	14	283	916	3	48	148	19	53	129
35	1,075	4,404	24	676	3,241	14	303	882	3	45	152	19	51	129
35	1,078	4,265	24	666	3,106	14	300	862	3	52	160	18	60	137
35	1,071	4,124	24	671	3,006	14	294	847	3	48	142	17	58	129
34	1,068	4,035	24	667	2,881	13	291	830	3	57	196	16	53	128
34	1,069	3,915	24	662	2,807	13	289	811	3	53	152	17	65	145
34	1,079	3,943	24	671	2,823	13	285	806	3	55	154	16	68	160
34	1,113	3,961	24	686	2,810	13	293	820	3	56	155	16	78	176
34	1,140	3,970	24	712	2,819	13	294	816	3	53	142	18	81	193
35	1,178	4,022	25	728	2,806	14	314	866	3	57	162	19	79	188
35	1,215	4,151	24	760	2,924	14	317	875	3	49	152	23	89	200
35	1,241	4,268	24	795	3,043	14	312	864	3	42	148	23	92	213
35	1,288	4,451	24	833	3,196	14	314	880	3	46	153	21	95	222
35	1,373	4,741	25	905	3,466	14	328	911	3	38	134	19	102	230
36	1,439	5,002	27	961	3,679	15	344	965	3	36	128	19	98	230
36	1,498	5,214	27	1,009	3,864	15	355	987	3	36	133	18	98	230
37	1,570	5,503	28	1,072	4,129	16	375	1,028	3	39	150	19	84	196
39	1,649	5,797	30	1,132	4,397	16	390	1,076	3	41	138	20	86	186
39	1,723	6,119	30	1,200	4,707	17	398	1,103	3	43	135	19	82	174
39	1,781	6,352	30	1,243	4,888	17	411	1,144	3	41	137	20	86	183
40	1,824	6,661	32	1,281	5,161	18	416	1,181	3	42	135	20	85	184
41	1,884	6,948	33	1,328	5,416	19	430	1,214	3	39	133	20	87	185
41	1,907	7,143	33	1,332	5,583	19	445	1,232	3	44	139	20	86	189
41	1,925	7,305	33	1,345	5,724	19	447	1,255	3	43	134	20	89	191
41	1,946	7,581	34(1)	1,358	5,958	21(1)	470	1,315	3	38	133	21	80	175
41	1,968	7,661	34(1)	1,355	6,025	21(1)	517	1,384	3	52	148	21	44	104

2 訪問教育については昭和54年より調査開始

9 平成26年度 特別支援学校 中学部卒業生の進路状況

(1) 総括表

種 別	合 計	高等学校等進学者						専修学校等進学者					
		小 計	高等学校			特別支援学校		その他	小 計	専修学校		各種学校	公共職業能力 開発施設等
			全 日 制	定 時 制	通 信 制	自 校 高 等 部	他 校 高 等 部			高 等 課 程	一 般 課 程		
県立	視覚障害教育	5	5				2	3					
	聴覚障害教育	10	10				7	3					
	知的障害教育	233	233				215	18					
	肢体不自由教育	82	82				82						
	病弱教育	16	11	1	1		3	6					
	小計	331	326	1	1		300	24					
合計	346	341	1	1		309	30						
全県	視覚障害教育	9	9	3			3	3					
	聴覚障害教育	23	23				15	8					
	知的障害教育	328	326	14			292	20					
	肢体不自由教育	116	116				113	3					
	病弱教育	23	17	3	1	2	3	8	1				1
	小計	467	459	17	1	2	408	31	1				1
合計	499	491	20	1	2	426	42	1				1	

(2) 学校別一覧表

学校名	合 計	小 計	高等学校等進学者						専修学校等進学者				
			全 日 制	定 時 制	通 信 制	自 校 高 等 部	他 校 高 等 部	その他	小 計	専修学校		各種学校	公共職業能力 開発施設等
										高 等 課 程	一 般 課 程		
視覚障害	県立平塚盲学校	3	3				2	1					
	横浜市立盲特別支援学校	3	3	3									
	学校法人横浜訓盲学院	1	1				1						
聴覚障害	県立平塚ろう学校	10	10				7	3					
	横浜市立ろう特別支援学校	10	10				8	2					
	川崎市立聾学校	3	3					3					
	横須賀市立ろう学校												
知的障害	県立鶴見養護学校	13	13				13						
	県立保土ヶ谷養護学校	18	18				18						
	県立みどり養護学校	16	16				16						
	県立瀬谷養護学校	28	28				23	5					
	県立高津養護学校	16	16				14	2					
	県立湘南養護学校	11	11				11						
	県立藤沢養護学校	11	11				10	1					
	県立相模原養護学校	17	17				14	3					
	県立伊勢原養護学校	15	15				14	1					
	横浜市立港南台ひの特別支援学校	12	12				12						
	横浜市立本郷特別支援学校	21	21				19	2					
	藤沢市立白浜養護学校	7	6				6						
	学校法人聖坂養護学校	8	8				8						
	横浜国立大学教育人間科学部附属特別支	7	7				7						
肢体不自由	横浜市立上菅田特別支援学校	18	18				18						
	横浜市立中村特別支援学校	2	2				2						
	横浜市立北綱島特別支援学校	5	5				5						
	横浜市立東俣野特別支援学校	6	6				6						
病弱	横須賀市立養護学校	3	3					3					
	県立横浜南養護学校	4	4		1		1	2					
知的障害・ 肢体不自由	横浜市立浦舟特別支援学校	7	6	2		2		2	1				1
	県立金沢養護学校 (知)	19	19				15	4					
	(肢)	3	3				3						
	県立三ツ境養護学校 (肢)	10	10				10						
	県立中原養護学校 (肢)	9	9				9						
	県立麻生養護学校 (知)	19	19				19						
	(肢)	8	8				8						
	県立武山養護学校 (知)	14	14				12	2					
	(肢)	1	1				1						
	県立平塚養護学校 (知)	4	4				4						
	(肢)	11	11				11						
	県立鎌倉養護学校 (肢)	12	12				12						
	県立小田原養護学校 (知)	7	7				7						
	(肢)	4	4				4						
	県立茅ヶ崎養護学校 (知)	7	7				7						
	(肢)	6	6				6						
	県立津久井養護学校 (知)	3	3				3						
	(肢)												
	県立座間養護学校 (肢)	7	7				7						
	横浜市立若葉台特別支援学校 (肢)	4	4				4						
川崎市立田島支援学校桜校 (知)	15	14	14										
知病	県立秦野養護学校 (病)	12	7	1			2	4					
	川崎市立中央支援学校 (知)	25	25				25						
知肢病	(肢)												
	(病)												
	県立相模原中央支援学校 (視)	2	2				2						
	(聴)												
(知)	15	15				15							
(肢)	7	7				7							

10 平成26年度 特別支援学校 高等部卒業生の進路状況

(1) 総括表

設置者別	学校種別	学科別	合計	大学等進学者			専修学校等進学者				就職者						
				小計	大学等	校 特別 支援 学 校	その他	小計	専修課程		各種 学校	等 力 公 開 施 設	小計	製 造 業	運 輸 業	小 卸 売 業	飲 食 業
									専門 課程	一般 課程							
県立	視覚障害教育	本専	5	2	1	1											
		本専	8	2		2					5						
	聴覚障害教育	本専	9	2	2		1				1	6	3				
	知的障害 肢体不自由 病弱教育	本本	978				10				10	270	39	25	58	22	
	小計	本本	69								1						
	小計	本本	9														
	合計		1056				10			10	271	39	25	58	22		
	合計		1078	6	3	3	11			11	282	42	25	58	22		
全県	視覚障害教育	本専	14	7	2	5	1	1									
		本専	23	2		2					14						
	聴覚障害教育	本専	19	5	5		1				1	12	6		1		
	知的障害	本専	1247	10		10	11				11	393	50	32	96	29	
	小計	本本	9														
	小計	本本	105				1				1						
	小計	本本	9														
	合計		1370	10		10	12			12	394	50	32	96	29		
	合計		1426	24	7	17	14	1		13	420	56	32	97	29		

(2) 学校別一覧表

設置者別	学校種別	学科別	合計	大学等進学者			専修学校等進学者				就職者								
				小計	大学等	校 特別 支援 学 校	その他	小計	専修課程		各種 学校	等 力 公 開 施 設	小計	製 造 業	運 輸 業	小 卸 売 業	飲 食 業		
									専門 課程	一般 課程									
視覚障害	県立平塚盲学校	本専	5	2	1	1													
		本専	8	2		2					5								
	横浜市立盲特別支援学校	本専	5	1	1		1	1											
	学校法人横浜訓盲学院	本専	9								7								
		本専	4	4		4					2								
聴覚障害	県立平塚ろう学校	本専	9	2	2		1				1	6	3						
		本本	9	2	2						6	3			1				
	横浜市立ろう特別支援学校	本本	1	1	1														
知的障害	県立鶴見養護学校	本本	44				1				1	9	2			2			
	県立保土ヶ谷養護学校	本本	74								14	1	1	4	2				
	県立みどり養護学校	本本	41								5		1	3					
	県立瀬谷養護学校	本本	62				1				17	2	1	4	1				
	県立高津養護学校	本本	53				3				3	18	1		2	3			
	県立湘南養護学校	本本	36									13		2	4	3			
	県立藤沢養護学校	本本	53									10	2			1			
	県立相模原養護学校	本本	54				1				1	13	5	3	1				
	県立伊勢原養護学校	本本	54									22	6	7	4				
	県立横浜ひなたやま支援学校	本本																	
	横浜市立港南台ひの特別支援学校	本本	21																
	横浜市立本郷特別支援学校	本本	22																
	横浜市立日野中央高等特別支援学校	本本	54				1				1	47	5	3	15	2			
	横浜市立二ツ橋高等特別支援学校	本本	47									45	4	1	15	4			
	藤沢市立白浜養護学校	本本	5																
	学校法人聖坂養護学校	本本	10	10		10													
		本専	9																
	横浜国立大学教育人間科学部附属特別支援学校	本本	12									5							
	肢体不自由	横浜市立上菅田特別支援学校	本本	22				1				1							
		横浜市立中村特別支援学校	本本	3															
横浜市立北綱島特別支援学校		本本	5																
横浜市立東俣野特別支援学校		本本	3																
知的・肢体不自由	県立横浜南養護学校	本本	2																
	横浜市立浦舟特別支援学校	本本																	
	県立金沢養護学校	(知)本本	48									8	1						
		(肢)本本	7																
	県立三ツ境養護学校	(知)本本	57				3				3	16			4	1			
		(肢)本本	9																
	県立中原養護学校	(知)本本	30									11	2		1				
		(肢)本本	5																
	県立麻生養護学校	(知)本本	50									7			2				
		(肢)本本	7																
	県立武山養護学校	(知)本本	26									4							
		(肢)本本																	
	県立平塚養護学校	(知)本本	35									15	3	2	3	1			
		(肢)本本	4																
	県立鎌倉養護学校	(知)本本	31									16			5	2			
		(肢)本本	8																
	県立小田原養護学校	(知)本本	58				1				1	22	8	2	2	3			
		(肢)本本	1																
	県立茅ヶ崎養護学校	(知)本本	36									6			3	2			
		(肢)本本	1																
県立津久井養護学校	(知)本本	9									1								
	(肢)本本																		
県立座間養護学校	(知)本本	43									15	5	1	5	2				
	(肢)本本	19									1								
県立岩戸養護学校	(知)本本	41									15		1	6	1				
	(肢)本本	4																	
横浜市立若葉台特別支援学校	(知)本本																		
	(肢)本本	3																	
川崎市立田島支援学校	(知)本本	36									11		2	5					
	(肢)本本																		
知病	県立秦野養護学校	(知)本本	8									7	1	1	3				
		(病)本本	7																
知肢弱	川崎市立中央支援学校	(知)本本	62									15	2		3	1			
		(肢)本本																	
視聴知肢	県立相模原中央支援学校	(視)本本																	
		(聴)本本																	
		(知)本本	35								6			3					
		(肢)本本	4																

(平成27年5月1日現在)

医療・福祉	サービス業	その他	小計	福祉施設他								の死亡・不詳	学科別	学校種別	設置者別		
				施設児童福祉	新法施設					地域作業所	含む(医療)					その他施設	在宅
					療護介護	生活介護	自立訓練	行就労支援	就労継続								
			3						2					1			
5			1						1								
		3															
40	56	30	691	13		265	29	109	176	68	5	4	22	7			視覚障害教育
		1	67			54		1	3	1	1	5	1	1			聴覚障害教育
			9			1											知的障害
40	56	31	767	13		319	29	110	179	69	6	17	23	8			知的障害
45	56	34	771	13		319	29	113	179	69	6	17	24	8			知的障害
			6			2		2	1								知的障害
	1	6	7			2		1									知的障害
	2	3	1						1								知的障害
51	88	48	826	13		332	31	117	211	73	11	5	32	7			知的障害
			9			4		1	2		2						知的障害
		1	102			83		2	3	1	4	7	1	1			知的障害
			9			1						8					知的障害
51	88	49	946	13		419	31	120	216	74	17	20	33	8			知的障害
58	91	58	960	13		423	31	123	218	74	17	20	38	8			知的障害

医療・福祉	サービス業	その他	小計	福祉施設他								の死亡・不詳	学科別	学校種別	設置者別			
				施設児童福祉	新法施設					地域作業所等	含む(医療)					その他施設	在宅	
					療護介護	生活介護	自立訓練	就労移行支援	就労継続支援									活動センター
			3						2					1			本専本専	
5			1						1								本専本専	
		6	2			2			1								本専本専	
2			4			2											本専本専	
		3															本専本専	
			3														本専本専	
			1														本専本専	
			1														本専本専	
5			34			16		5	9	4							本専本専	
2		4	60	6		18		3	17	13	1			2			本専本専	
			36	1		15		7	8	5							本専本専	
5	1		44	3		21	1	3	5	9	1	1					本専本専	
			32			11		12	7	1							本専本専	
2		1	22			9		4	5	4							本専本専	
2	5		43			12	2	16	11	2							本専本専	
1	3		40	1		17	9	3	9								本専本専	
1	2	2	32	1		17	1	3	7	1							本専本専	
			21			14		1	3		2						本専本専	
			22			8			9		3						本専本専	
9	4	9	6					1	3		1						本専本専	
1	16	4	2			1					1						本専本専	
			5			3		1			1						本専本専	
			9			4		1	2		2						本専本専	
			7					1	5		1						本専本専	
			21			16		1			3						本専本専	
			3			3											本専本専	
			5			4											本専本専	
			3			3											本専本専	
			5			3											本専本専	
			2														本専本専	
			9			4		1	2		2						本専本専	
			7					1	5		1						本専本専	
			21			16		1			3						本専本専	
			3			3											本専本専	
			5			4											本専本専	
			3			3											本専本専	
			5			3											本専本専	
			2														本専本専	
			9			4		1	2		2						本専本専	
			7					4	5		1						本専本専	
1		3	22			11		4	5		1			2			本専本専	
			22															本専本専
1	2	3	20	1		7		7	1	2							本専本専	
			3			2												本専本専
5		4	15			5		3	4	2							本専本専	
			8			5												本専本専
5		2	35			9	1	5	19	1							本専本専	
			1			1												本専本専
1			30			14	1	8	4					1			本専本専	
			1			1												本専本専
			8			2		3		1	1						本専本専	
			28			7		4	4	8	1						本専本専	
			18			14			1	2							本専本専	
5	1	1	26			10	3	3	4	1	1	1					本専本専	
			4			3					1						本専本専	
			3			3											本専本専	
1	2	1	25			1	16		1	5				1			本専本専	
			1															本専本専
2			1						1									本専本専
			7			1												本専本専
	5	4	47			25	1	4	10	3							本専本専	
																		本専本専
																		本専本専
2	1		29			15	3	1	9									本専本専
			4			4												本専本専

11 県立特別支援学校（旧盲・聾・養護学校）高等部卒業生年度別進路状況

（各年度とも5月1日現在）

年度	学校名 進路	計 (人)	平塚盲学校	平塚ろう学校	瀬谷養護学校	相模原養護学校	保土ヶ谷養護学校	武山養護学校	藤沢養護学校	高津養護学校	みどり養護学校	伊勢原養護学校	小田原養護学校	鶴見養護学校	湘南養護学校	平塚養護学校	三ツ境養護学校	中原養護学校	鎌倉養護学校	座間養護学校	茅ヶ崎養護学校	津久井養護学校	麻生養護学校	金沢養護学校	秦野養護学校	横浜南養護学校	岩戸養護学校	相模原中央支援学校	横浜ひなたやま支援学校	
			4	計	651	16	21	32	48	45	50	46	47	38	37	47	42	27	27	37	15	35	41							
4	大学・各種学校等	10	3	7																										
	職業訓練校	29	3			1	2	1	4	5		2	1			1	3			3	2									
	就職	133	8	12	6	3	9	7	6	7	11	11	9	11	2	6	12			4	9									
	福祉施設等	459	1	1	25	44	33	42	34	34	27	23	36	29	24	20	21	14	24	27										
	在宅 その他	20	1	1	1		1			2	1		1	1	2		1	1	4	3										
5	計	639	14	18	33	49	43	41	44	45	39	44	36	41	33	25	43	15	36	40										
5	大学・各種学校等	15	4	11																										
	職業訓練校	22	2		2	2	3		4	1	1	2				2	2			1										
	就職	94	5	5	4	9	3	1	6	12	2	13	8	5	3	3	10			2	3									
	福祉施設等	491	1	2	27	37	37	38	34	31	35	28	26	36	29	19	31	15	29	36										
	在宅 その他	15	2			1		2		1		1	2		1	1				4										
6	計	614	18	24	36	51	46	46	46	38	30	30	41	27	25	34	36	10	47	29										
6	大学・各種学校等	20	2	17					1																					
	職業訓練校	29	2		1	3	3	1	2	4	1	3		1	1	2			4	1										
	就職	88	8	6	5	9	3	1	7	6	6	7	11	3	1	2	9		1	3										
	福祉施設等	457		1	30	39	39	41	34	27	23	20	30	22	23	27	27	7	42	25										
	在宅 その他	19	6				1	2	2	1				1		3		3												
7	計	561	20	25	35	30	41	46	44	32	24	32	37	42	22	33	33	4	26	35										
7	大学・各種学校等	15	7	7										1																
	職業訓練校	21		2		4	1	2	1	2		2		1		3	1			2										
	就職	80	10	14	5	7	3	1	7	6	2	4	3	6			5		1	6										
	福祉施設等	400	1	2	30	16	30	42	36	23	22	21	27	33	22	29	27	4	18	17										
	在宅 その他	10					4		1			3	2							7	10									
8	計	533	12	21	26	43	48	35	31	35	31	20	46	23	24	27	32	12	44	23										
8	大学・各種学校等	6	2	4																										
	職業訓練校	24	1	1	1	2	1	1	2	2		4			1	1	3		2	2										
	就職	66		16	4	4	2	4	3	4	4	6	1		2	8			2	2										
	福祉施設等	389	1		19	36	42	31	26	29	22	8	31	21	23	23	21	6	33	17										
	在宅 その他	21	8				1		1		1		2	1		1		3	4											
9	計	518	16	17	18	35	33	31	38	35	29	26	44	25	29	30	38	10	34	30										
9	大学・各種学校等	10	5	5																										
	職業訓練校	23		1		2	1	1	3	1		2	2		1	3	4			2										
	就職	62	2	10	2	3	2	5	7	1		5	9	1		1	7		5	2										
	福祉施設等	338	2		16	29	27		23	29	26	10	28	22	24	26	26	7	21	22										
	在宅 その他	47				3	24		1	2	6	3					3	5												
10	計	514	14	18	24	45	31	38	37	35	25	29	39	32	32	13	32	7	36	27										
10	大学・各種学校等	15	3	11		1																								
	職業能力開発施設等	19				6	1	5	1			1	1		1	1		1	1											
	就職	63	5	6	3	2	2	1	1	5	6	9	11	1	1		8			2										
	福祉施設等	396			20	34	29	35	31	27	19	20	24	29	31	12	22	6	33	24										
	在宅 その他	19	5	1		2	1		2				3	1			1	1	2											
11	計	500	16	11	18	42	45	32	25	38	23	30	25	28	25	13	36	10	42	29	12									
11	大学・各種学校等	12	5	5			1	1																						
	職業能力開発施設等	16	1			2	1	1	3	1			1	1	2	1	1			1										
	就職	47	2	5		3	2	1	2	3	8	9			1		7		4											
	福祉施設等	401			17	39	39	29	18	35	20	19	14	27	21	12	25	8	37	27	12									
	在宅 その他	24	6	1	1	1	1		2			3	1		1		3	2	1	1										
12	計	507	20	17	16	29	43	34	31	34	29	35	43	22	15	11	46	12	35	20	15									
12	大学・各種学校等	10	3	7																										
	職業能力開発施設等	15				4	1		1			1	1			3	1			1	1									
	就職	75	6	9	2	1	5	2	3	3	19	10	1	2		6				1	2									
	福祉施設等	377	4	1	14	23	36	28	26	30	26	14	28	20	11	11	34	11	33	16	11									
	在宅 その他	28	6			1	1	4	1	1		1	3	1	1		3		2	2	1									
13	計	479	14	13	20	46	34	34	31	27	31	21	40	10	21	3	35	10	29	30	30									
13	大学・各種学校等	10	2	7																										
	職業能力開発施設等	19				3		2	1	1	2		1	2			4		2	1										
	就職	58	9	5	1	2	2	2	5	2	1	6	4		2		6		3	2	6									
	福祉施設等	375			19	41	32	28	25	24	28	14	32	8	19	2	24	7	24	24	24									
	在宅 その他	17	3	1				2				1	3			1	1	3		2										
14	計	509	12	20	24	29	34	40	38	30	26	36	34	16	26	8	38	12	29	28	19									
14	大学・各種学校等	13		11												1				1										
	職業能力開発施設等	19				6	1	1	3			1	3			1				1	1									

年度	学校名 進路	計 (人)	平塚盲学校	平塚ろう学校	瀬谷養護学校	相模原養護学校	保土ヶ谷養護学校	武山養護学校	藤沢養護学校	高津養護学校	みどり養護学校	伊勢原養護学校	小田原養護学校	鶴見養護学校	湖南養護学校	平塚養護学校	三ツ境養護学校	中原養護学校	鎌倉養護学校	座間養護学校	茅ヶ崎養護学校	津久井養護学校	麻生養護学校	金沢養護学校	秦野養護学校	横浜南養護学校	岩戸養護学校	相模原中央支援学校	横浜ひなたやま支援学校	
			15	計	522	17	8	26	27	30	34	48	21	29	38	42	19	26	6	42	16	34	38	15					3	3
	大学・各種学校等	7	3	3								1								2										
	職業能力開発施設等	19			1	2	1	1	4		1	3	2		1			1	2											
	就職	66	8	5	2	1	1	5	3	1	2	9	8	2	1	10		3	3	2										
	福祉施設等	408	2		23	23	28	27	38	20	25	22	29	16	24	6	31	15	25	35	13					3	3			
	在宅	22	4			1		1	3		1	3	3	1			1		4											
	その他																													
16	計	579	16	19	23	41	32	27	40	38	33	34	47	30	34	4	58	17	26	31	26	3								
	大学・各種学校等	11	6	4								2	1		3		1		1											
	職業能力開発施設等	15			1	4			1	1		2	1		3		1		1											
	就職	80	6	13	1	2	6	3	7	1	1	6	8		5	10				4	7									
	福祉施設等	454	2		21	35	26	24	30	35	32	24	38	29	25	4	43	16	23	26	19	2								
	在宅	19	2	2					2	1		2		1	1		4	1	1	1		1								
	その他																													
17	計	610	12	16	39	32	35	39	44	34	23	34	39	30	34	7	55	35	35	30	26	7				2	2			
	大学・各種学校等	16	3	8														3	2											
	職業能力開発施設等	16			3	1			6	1		2						2		1										
	就職	92	7	7	6	1	3	1	6	4	3	5	14	2	1	10	7	4	2	6	3									
	福祉施設等	465			30	30	32	37	32	28	20	26	24	27	31	7	44	20	28	22	19	4				2	2			
	在宅	20	2	1				1		1		1	1	1	2		1	3	1	4	1									
	その他	1																		1										
18	計	560	10	17	33	36	41	37	36	26	22	29	36	33	25	19	45	20	34	27	21	8	4			1				
	大学・各種学校等	11	1	6			1					1					1		2											
	職業能力開発施設等	11			1	2		1				1		1					2	1	1									
	就職	115	4	8	8	2	13	4	7	5	6	10	3	3	5	10	6	3	4	9										
	福祉施設等	400	2	1	24	31	27	30	29	21	15	22	25	28	22	9	34	9	28	22	10	6	4			1				
	在宅	23	3	2		1		2			1	1	1	1		3	1	3	1		1	2								
	その他																													
19	計	601	13	8	50	33	36	37	39	28	29	28	40	35	28	29	46	26	23	27	26	15	3			2				
	大学・各種学校等	4	1	2															1											
	職業能力開発施設等	15	1		2	3	1	1		1	1	1			2		1													
	就職	138	6	5	18	2	7	7	8	6	4	5	15	2	7	10	11	4	5	8	6	2								
	福祉施設等	420			26	26	27	29	31	20	24	22	24	31	18	19	33	18	17	18	20	12	3			2				
	在宅	23	5		4	2	1			1			1	2	1		1	4		1										
	その他	1		1																										
20	計	717	15	14	45	46	43	45	44	25	24	28	41	53	29	27	46	21	30	36	33	7	43	20			2			
	大学・各種学校等	8	3	2						1								2												
	職業能力開発施設等	17			1	2	1	1			2	1		1	2						1	1	2		2					
	就職	154	8	11	15	11	10	4	3	2	6	6	12	14	6	8	3	4	2	7	8		10	4						
	福祉施設等	515	2	1	25	32	32	39	41	21	15	21	25	35	21	19	43	15	28	26	24	5	30	13		2				
	在宅	22	2		4	1		1		1	1		4	3						2			2	1						
	その他	1																					1							
21	計	694	14	7	37	43	49	47	32	19	30	31	42	31	28	26	47	24	28	39	33	16	37	32	1	1				
	大学・各種学校等	9	6	2														1												
	職業能力開発施設等	14				2			1	1	1	1		1	1	1				2		3								
	就職	135	3	3	8	10	9	6	7	5	5	5	12	12	4	9	3	7	3	4	10	1	4	5						
	福祉施設等	517	1		28	30	39	41	23	13	24	25	28	18	23	15	44	16	25	32	22	11	33	24	1	1				
	在宅	19	4	2	1	1	1		1			2				1				1	1	1		3						
	その他																													
22	計	790	20	15	42	59	46	46	37	36	42	43	40	37	36	25	44	22	37	48	28	17	34	33	1	2				
	大学・各種学校等	13	6	7																										
	職業能力開発施設等	10		1	1	1		1		1	1				1			1				2								
	就職	166	7	6	8	8	14	15	7	3	4	9	8	6	8	9	7	3	9	15	6	2	5	7						
	福祉施設等	577	3		33	47	31	28	29	32	37	34	31	31	24	15	37	16	26	32	21	12	29	26	1	2				
	在宅	14	4	1		1	1					1			3	1		2												
	その他	10				2		2	1										2	1	1	1								
23	計	958	19	19	42	68	66	32	43	41	41	46	48	37	36	35	46	41	40	72	28	10	54	35	6	1	43	9		
	大学・各種学校等	9	6	3																										
	職業能力開発施設等	17		4		1	3	1	1			1	1			1	1			3										
	就職	238	9	9	16	15	12	6	7	13	5	12	7	5	18	11	5	8	14	19	12	1	8	6		16	4			
	福祉施設等	694	4	3	26	52	51	25	35	28	36	34	40	31	18	23	40	33	26	50	16	9	46	29	6	1	27	5		
	在宅																													
	その他																													
24	計	955	19	19	42	68	66	32	43	41	41	46	48	37	36	35	46													

特別支援学級の状況

1 平成27年度 市町村別特別支援学級設置状況

< 小学校 >

(平成27年5月1日現在)

	公立学校数	特別支援学級 設置学校数	合計		知的障害		肢体不自由		病弱・身体虚弱		弱視		難聴		言語障害		自閉症・情緒障害	
			学級数	児童数	学級数	児童数	学級数	児童数	学級数	児童数	学級数	児童数	学級数	児童数	学級数	児童数	学級数	児童数
県 合 計	855 (2)	811	2,257	9,567	958	4,149	106	165	71	90	34	39	28	31			1,060	5,093
横 浜 市	341 (1)	341	915	4,335	424	1,962					12	13					479	2,360
小 計	341 (1)	341	915	4,335	424	1,962					12	13					479	2,360
鶴見区	22	22	72	371	34	167											38	204
神奈川区	19	19	50	256	23	116											27	140
西区	8	8	18	68	9	35											9	33
中区	9	9	22	108	12	70											10	38
南区	17	17	46	234	23	112											23	122
保土ヶ谷	20 (1)	20	54	251	25	103											29	148
磯子区	16	16	38	177	19	96											19	81
金沢区	22	22	48	210	23	105					2	3					23	102
港北区	25	25	70	334	28	135					2	2					40	197
戸塚区	28	28	81	391	36	164					2	2					43	225
港南区	21	21	55	258	24	120					2	2					29	136
旭区	24	24	67	326	29	136											38	190
緑区	16	16	49	245	23	117											26	128
瀬谷区	11	11	38	207	18	96					2	2					18	109
栄区	14	14	36	162	17	61											19	101
泉区	16	16	48	227	22	103					1	1					25	123
青葉区	31	31	67	246	32	108											35	138
都筑区	22	22	56	264	27	118					1	1					28	145
川 崎 市	113	113	377	1,390	135	617	39	49	40	51	10	11	21	22			132	640
小 計	113	113	377	1,390	135	617	39	49	40	51	10	11	21	22			132	640
川崎区	20	20	67	259	25	119	10	14	7	7	1	1	2	2			22	116
幸区	13	13	50	184	15	60	5	5	5	6	1	1	5	5			19	107
中原区	18	18	58	226	22	107	6	7	4	4	1	1	5	6			20	101
高津区	15	15	53	191	20	102	5	6	8	9	2	2	1	1			17	71
多摩区	14	14	45	162	17	66	5	6	5	6			2	2			16	82
宮前区	17	17	57	208	20	97	6	8	6	10	2	2	3	3			20	88
麻生区	16	16	47	160	16	66	2	3	5	9	3	4	3	3			18	75
相 模 原 市	72	70	170	657	74	251	5	23	9	11	2	2	1	1			79	369
小 計	72	70	170	657	74	251	5	23	9	11	2	2	1	1			79	369
緑区	27	25	55	176	25	81	1	2	2	2	1	1					26	90
中央区	21	21	58	228	23	81	3	16	6	7	1	1	1	1			24	122
南区	24	24	57	253	26	89	1	5	1	2							29	157
横 須 賀 市	46	46	120	464	45	145	13	17	2	2	1	1					59	299
小 計	46	46	120	464	45	145	13	17	2	2	1	1					59	299
湘 南 三 浦	93	55	143	602	66	301	6	14	2	4	2	3	2	4			65	276
小 計	93	55	143	602	66	301	6	14	2	4	2	3	2	4			65	276
鎌倉市	16	9	23	85	9	27	1	7	1	3	1	1					11	47
藤沢市	35	16	46	235	26	137											20	98
茅ヶ崎市	19	9	23	118	11	63											12	55
逗子市	6	5	12	37	5	16	1	2					1	3			5	16
三浦市	8	8	18	48	7	25	2	2	1	1							8	20
葉山町	4	4	11	48	5	23							1	1			5	24
寒川町	5	4	10	31	3	10	2	3			1	2					4	16
県 央	84	83	254	1,038	98	403	21	31	8	9	5	6	4	4			118	585
小 計	84	83	254	1,038	98	403	21	31	8	9	5	6	4	4			118	585
厚木市	23	23	75	290	31	151	7	11	5	6	1	1	3	3			28	118
大和市	19	19	71	346	20	68	7	9			1	1	1	1			42	267
海老名市	13	13	30	104	13	38	1	4			1	1					15	61
座間市	11	11	31	116	14	66	3	3	1	1	1	2					12	44
綾瀬市	10	10	24	82	11	41	2	3	1	1							10	37
愛川町	6	6	21	97	8	37	1	1	1	1	1	1					10	57
清川村	2	1	2	3	1	2											1	1
中	57 (1)	56	176	738	71	311	19	28	6	9	1	1					79	389
小 計	57 (1)	56	176	738	71	311	19	28	6	9	1	1					79	389
平塚市	28	28	74	272	30	112	11	13									33	147
秦野市	13	13	50	259	20	102	2	7	2	3							26	147
伊勢原市	10	10	39	165	16	83	4	5	4	6	1	1					14	70
大磯町	3 (1)	2	5	22	2	7											3	15
二宮町	3	3	8	20	3	7	2	3									3	10
県 西	49	47	102	343	45	159	3	3	4	4	1	2					49	175
小 計	49	47	102	343	45	159	3	3	4	4	1	2					49	175
南足柄市	6	6	13	54	7	28	1	1									5	25
中井町	2	2	5	8	2	4					1	2					2	2
大井町	3	3	6	10	2	4	1	1									3	5
松田町	2	1	2	7	1	3											1	4
山北町	2	2	3	11	2	6											1	5
開成町	2	2	4	17	2	8											2	9
小田原市	25	24	53	203	23	92	1	1	1	1							28	109
箱根町	3	3	5	10	2	6											3	4
真鶴町	1	1	3	5	1	2			1	1							1	2
湯河原町	3	3	8	18	3	6			2	2							3	10

()は、分校で外数

< 中学校 >

(平成27年5月1日現在)

	公立学校数	特別支援学級 設置学校数	合計		知的障害		肢体不自由		病弱・身体虚弱		弱視		難聴		言語障害		自閉症・情緒障害	
			学級数	生徒数	学級数	生徒数	学級数	生徒数	学級数	生徒数	学級数	生徒数	学級数	生徒数	学級数	生徒数	学級数	生徒数
県 合 計	409 (2)	387	1,028	4,170	457	1,988	45	57	30	38	9	9	19	19			468	2,059
横浜市	小 計	146 (1)	143	381	1,723	185	846					4	4				192	873
	鶴見区	9	9	26	132	13	62										13	70
	神奈川区	7	7	19	89	10	48										9	41
	西区	4	4	8	33	4	20										4	13
	中区	5	5	12	51	6	28										6	23
	南区	8	8	23	102	11	50				1	1					11	51
	保土ヶ谷	8 (1)	8	22	98	11	50										11	48
	磯子区	7	7	16	64	8	39										8	25
	金沢区	10	10	23	81	12	42										11	39
	港北区	9	9	29	154	14	63										15	91
	戸塚区	11	11	34	161	15	66				1	1					18	94
	港南区	11	9	22	94	10	45				1	1					11	48
	旭区	12	12	31	123	13	50				1	1					17	72
	緑区	6	6	17	81	10	51										7	30
	瀬谷区	5	5	16	77	7	36										9	41
	栄区	6	6	14	52	6	23										8	29
	泉区	7	7	21	113	10	56										11	57
	青葉区	13	12	27	117	14	65										13	52
	都筑区	8	8	21	101	11	52										10	49
川崎市	小 計	52	51	177	647	63	279	16	17	21	27	2	2	13	13		62	309
	川崎区	11	10	32	128	13	61	1	1	2	3	1	1	3	3		12	59
	幸区	5	5	16	59	6	25	2	2	2	2						6	30
	中原区	8	8	29	115	10	46	1	1	4	4			3	3		11	61
	高津区	5	5	17	66	6	26	2	2	2	3						7	35
	多摩区	7	7	25	88	8	33	2	3	3	3			2	2		10	47
	宮前区	8	8	32	110	12	57	4	4	5	9			3	3		8	37
	麻生区	8	8	26	81	8	31	4	4	3	3	1	1	2	2		8	40
相模原市	小 計	37	35	81	334	38	156	3	11								40	167
	緑区	14	12	23	72	11	36										12	36
	中央区	11	11	30	135	14	62	2	10								14	63
	南区	12	12	28	127	13	58	1	1								14	68
横須賀市	小 計	23	23	56	226	25	98	1	1	2	2	1	1				27	124
湘南三浦	小 計	52	37	89	347	40	176	5	5			2	2	1	1		41	163
	鎌倉市	9	7	18	66	7	25	1	1			1	1				9	39
	藤沢市	19	12	26	123	13	59										13	64
	茅ヶ崎市	13	7	17	81	9	49										8	32
	逗子市	3	3	9	20	3	11	2	2					1	1		3	6
	三浦市	3	3	6	21	3	14										3	7
	葉山町	2	2	6	16	2	9	1	1			1	1				2	5
	寒川町	3	3	7	20	3	9	1	1								3	10
県央	小 計	44	43	113	453	45	199	9	10	5	5			5	5		49	234
	厚木市	13	13	35	125	13	66	2	2	3	3			4	4		13	50
	大和市	9	9	25	128	9	43	2	3								14	82
	海老名市	6	6	15	57	6	22	2	2								7	33
	座間市	6	6	12	48	6	22										6	26
	綾瀬市	5	5	13	46	6	23	1	1	1	1						5	21
	愛川町	3	3	10	46	4	22	1	1	1	1			1	1		3	21
	清川村	2	1	3	3	1	1	1	1								1	1
中	小 計	32 (1)	32	79	272	36	134	8	10	1	3						34	125
	平塚市	15	14	33	96	14	50	5	6								14	40
	秦野市	9	9	24	89	11	38	1	1								12	50
	伊勢原市	4	4	12	57	6	28	1	2	1	3						4	24
	大磯町	2 (1)	3	6	19	3	10	1	1								2	8
	二宮町	2	2	4	11	2	8										2	3
県西	小 計	23 ()	23	52	168	25	100	3	3	1	1						23	64
	南足柄市	3	3	9	26	4	14	2	2								3	10
	中井町	1	1															
	大井町	1	1	2	8	1	7										1	1
	松田町	2	2	4	8	2	4										2	4
	山北町	1	1	2	3	1	2										1	1
	開成町	1	1	2	3	1	1										1	2
	小田原市	11	11	26	91	13	59	1	1	1	1						11	30
	箱根町	1	1	2	8	1	5										1	3
	真鶴町	1	1	2	7	1	5										1	2
	湯河原町	1	1	3	14	1	3										2	11

() は、分校で外数

2 年度別特別支援学級（旧特殊学級）の状況

< 小学校 >

（各年度とも5月1日現在）

	計		知的障害		肢体不自由		病弱・身体虚弱		弱視		難聴		言語障害		自閉症・情緒障害	
	学級数	児童数	学級数	児童数	学級数	児童数	学級数	児童数	学級数	児童数	学級数	児童数	学級数	児童数	学級数	児童数
昭和53年度	543	3,213	426	2,581	21	151	21	178	4	29	12	26	26	83	33	165
54	512	2,865	391	2,308	8	44	14	111	5	26	14	37	27	100	53	239
55	540	3,013	406	2,409	9	41	14	120	5	34	16	34	31	118	59	257
56	570	3,213	418	2,538	10	47	16	120	5	36	17	35	34	120	70	317
57	590	3,206	430	2,498	11	47	15	109	5	34	18	40	36	128	75	350
58	618	3,271	435	2,514	11	47	14	99	5	31	20	45	40	140	93	395
59	646	3,080	444	2,333	14	59	13	88	5	28	21	42	38	100	111	430
60	688	2,900	418	1,970	18	59	14	97	5	27	22	42	39	98	172	607
61	726	2,807	420	1,822	17	66	15	92	5	25	23	33	41	84	205	685
62	749	2,631	424	1,687	19	69	14	74	7	27	21	24	40	76	224	674
63	772	2,487	432	1,574	17	71	13	68	6	23	22	27	38	63	244	661
平成元年度	786	2,366	431	1,476	22	79	13	62	6	20	23	31	36	50	255	648
2	745	2,185	433	1,404	27	78	15	64	5	19	5	7	5	12	255	601
3	766	2,138	449	1,391	34	77	15	65	5	19	6	7	3	6	254	573
4	810	2,135	468	1,395	48	101	15	54	4	14	7	8	3	5	265	558
5	845	2,132	477	1,366	54	103	14	49	5	12	8	9	3	3	284	590
6	922	2,236	502	1,387	58	104	16	56	6	11	9	10	4	5	327	663
7	1,015	2,349	537	1,416	64	96	32	56	7	10	12	15	4	5	359	751
8	1,113	2,497	573	1,440	66	101	40	70	10	12	19	22	3	3	402	849
9	1,208	2,652	591	1,430	70	107	49	80	13	18	23	24	3	3	459	990
10	1,264	2,761	614	1,434	68	99	49	78	11	16	26	28	3	3	493	1,103
11	1,324	2,904	626	1,437	73	111	57	90	10	16	29	31	3	3	526	1,216
12	1,387	3,130	641	1,521	77	120	66	91	13	18	28	29	0	0	562	1,351
13	1,456	3,464	672	1,662	82	133	54	85	17	19	27	29	0	0	604	1,536
14	1,504	3,860	694	1,792	86	135	46	68	14	18	24	28	0	0	640	1,819
15	1,563	4,084	704	1,846	94	145	42	57	17	19	28	35	0	0	678	1,982
16	1,621	4,404	719	1,953	89	140	53	76	20	22	26	27	0	0	714	2,186
17	1,667	4,826	733	2,087	89	137	53	68	20	22	27	27	0	0	745	2,485
18	1,722	5,291	746	2,202	89	141	52	69	21	23	26	27	1	0	787	2,829
19	1,811	5,788	765	2,306	94	141	57	69	21	23	33	34	0	0	841	3,215
20	1,893	6,312	787	2,393	105	152	62	76	24	25	35	37	0	0	880	3,629
21	2,007	6,872	818	2,498	106	161	64	80	31	33	39	41	0	0	949	4,059
22	2,027	7,226	829	2,688	103	161	64	76	29	31	42	46	0	0	960	4,224
23	2,076	7,620	846	2,874	101	161	61	76	34	34	44	49	0	0	990	4,426
24	2,125	8,025	867	3,034	98	157	64	83	34	35	40	43	0	0	1022	4,673
25	2,149	8,438	882	3,281	100	160	64	79	35	38	38	52	0	0	1030	4,828
26	2,206	9,007	916	3,714	107	163	73	90	34	38	34	38	0	0	1042	4,964
27	2,257	9,567	958	4,149	106	165	71	90	34	39	28	31	0	0	1060	5,093

平成21年度までは情緒障害

< 中学校 >

(各年度とも5月1日現在)

	計		知的障害		肢体不自由		病弱・身体虚弱		弱視		難聴		言語障害		自閉症・情緒障害	
	学級数	生徒数	学級数	生徒数	学級数	生徒数	学級数	生徒数	学級数	生徒数	学級数	生徒数	学級数	生徒数	学級数	生徒数
昭和53年度	260	1,646	231	1,523	11	32	7	39	1	3	1	3	1	1	8	45
54	226	1,430	200	1,328	4	8	3	15	1	5	1	3	1	1	16	70
55	221	1,391	195	1,285	2	5	3	18	1	5	1	2	2	2	17	74
56	230	1,428	200	1,309	2	5	3	13	1	5	1	3	2	2	21	91
57	243	1,475	212	1,364	1	2	3	13	2	4	1	1	2	2	22	89
58	245	1,481	206	1,337	2	6	3	13	2	4	1	1	2	2	29	118
59	266	1,551	221	1,400	4	7	3	13	2	5	1	2	2	2	33	122
60	281	1,659	216	1,429	5	9	2	16	2	4	2	3	2	2	52	196
61	307	1,646	229	1,388	6	11	2	11	2	4	3	5	3	3	62	224
62	314	1,559	222	1,242	5	8	2	11	2	6	1	3	0	0	82	289
63	344	1,559	226	1,215	8	11	3	4	2	7	1	2	0	0	104	320
平成元年度	370	1,575	229	1,140	8	11	3	8	2	8	1	2	0	0	127	406
2	368	1,551	224	1,113	9	12	3	7	3	8	0	0	0	0	129	411
3	379	1,465	228	1,029	10	14	2	7	3	8	0	0	0	0	136	407
4	389	1,365	231	943	14	20	2	2	3	6	0	0	0	0	139	394
5	407	1,343	239	901	16	21	2	3	3	5	1	1	0	0	146	412
6	424	1,322	238	878	19	22	8	13	3	4	2	2	0	0	154	403
7	459	1,308	252	857	22	26	12	19	2	3	3	3	0	0	168	400
8	471	1,269	264	817	21	26	11	21	2	3	2	2	0	0	171	400
9	488	1,312	269	832	21	25	11	27	2	3	2	2	0	0	183	423
10	524	1,322	278	832	29	34	14	23	2	2	2	2	0	0	199	429
11	545	1,385	281	860	34	39	15	20	4	4	1	1	0	0	210	461
12	582	1,522	295	911	32	45	14	21	6	7	6	6	0	0	229	532
13	612	1,616	303	940	30	41	16	21	6	7	12	15	0	0	245	592
14	641	1,662	316	938	29	42	16	19	4	6	11	14	0	0	265	643
15	663	1,704	324	955	27	37	21	27	4	6	10	10	0	0	277	669
16	680	1,819	331	996	31	44	17	28	5	5	4	5	0	0	292	741
17	719	2,023	341	1,079	38	46	20	27	6	6	6	7	0	0	308	858
18	755	2,175	356	1,161	33	46	18	17	8	8	10	11	0	0	330	932
19	787	2,439	365	1,270	35	47	20	21	10	10	9	10	0	0	348	1,081
20	805	2,647	379	1,330	34	54	18	23	9	9	9	11	0	0	356	1,220
21	854	2,961	393	1,465	42	59	20	22	11	12	8	9	0	0	380	1,394
22	897	3,132	401	1,518	51	70	23	26	13	13	9	10	0	0	400	1,495
23	933	3,366	415	1,631	57	72	24	26	8	8	6	7	0	0	423	1,622
24	942	3,486	420	1,610	58	76	20	27	8	8	8	9	0	0	428	1,756
25	960	3,688	424	1,693	52	67	20	25	7	7	13	13	0	0	444	1,883
26	987	3,911	443	1,841	43	56	25	29	7	7	15	16	0	0	454	1,962
27	1028	4,170	457	1,988	45	57	30	38	9	9	19	19	0	0	468	2,059

平成21年度までは情緒障害

3 平成26年度 中学校特別支援学級卒業生の進路状況

地区	市町村	総計	小計	高等学校等進学者												
				高等学校全日制						高等学校定時制						
				国・公立			私立			公立			私立			
				普通	専門	総合	普通	専門	総合	普通	専門	総合	普通	専門	総合	
県合計		1196	1142	16	4	2	27			1	12	1	3	2		
比率		100%	95.5%	1.3%	0.3%	0.2%	2.3%			0.1%	1.0%	0.1%	0.3%	0.2%		
四市	横浜市	490	472	5			6				5		1			
	川崎市	187	182	1	2	1	11				3		2	2		
	相模原市	97	89		1	1	5				2					
	横須賀市	70	63	3	1		1					1				
小計		103	98	3			2									
湘南三浦	鎌倉市	16	15													
	藤沢市	37	37													
	茅ヶ崎市	18	17													
	逗子市	5	4													
	三浦市	8	7	1			1									
	葉山町	6	6	2			1									
	寒川町	13	12													
小計		115	113	1			1				1					
県央	厚木市	31	31				1				1					
	大和市	31	30	1												
	海老名市	12	12													
	座間市	19	19													
	綾瀬市	10	9													
	愛川町	11	11													
	清川村	1	1													
小計		87	79	2			1			1						
中	平塚市	32	31													
	秦野市	30	29	2			1			1						
	伊勢原市	17	13													
	大磯町	2	2													
	二宮町	6	4													
小計		47	46	1							1					
県西	南足柄市	1	1													
	中井町	1	1													
	大井町	3	3													
	松田町	1	1													
	山北町	2	2													
	開成町	3	3													
	小田原市	34	33	1							1					
	箱根町	1	1													
	真鶴町															
湯河原町	1	1														

(平成27年5月1日現在)

通 高 信 等 制 学 校	別 高 等 学 校	学 高 等 専 門	中等教育学校後期課程		特別支援学校高等部					就 職 者	そ の 他				
			本科		別 科	視 覚 障 害	聴 覚 障 害	知 的 障 害	肢 体 不 自 由		病 弱	小 計	学 専 修 各 種	施 能 公 共 職 業 等	・ 死 亡 の 他 不 詳
			全 日 制	定 時 制											
112	1	2				13	5	908	26	7	3	51	39		12
9.4%	0.1%	0.2%				1.1%	0.4%	75.9%	2.2%	0.6%	0.3%	4.3%	3.3%		1.0%
38		1				10	2	396	8			18	15		3
23	1	1				1	2	124	3	5	1	4	4		
10						1		65	2	2	1	7	4		3
3								52	2			7	7		
9								82	2			5	2		3
2								12	1			1			1
2								34	1						
2								15				1	1		
								4				1	1		
1								4				1			1
1								2							
1								11				1			1
12						1	1	93	3			2	1		1
8								18	3						
1								28				1	1		
1								11							
1								18							
								9				1			1
1						1	1	8							
								1							
13								58	4		1	7	5		2
2								26	3			1			1
6								18	1		1				
3								10				4	4		
1								1							
1								3				2	1		1
4								38	2			1	1		
								1							
								1							
								2	1						
								1							
1								1							
								3							
3								27	1			1	1		
								1							
								1							

通級による指導の状況

(平成27年5月1日現在)

種別	整理	実施学校名	言語	難聴	自閉症・情緒障害	LD・ADHD	弱視	肢体・病虚弱	計(人)
小	1	横浜市立寺尾小学校			68		23		91
	2	横浜市立東小学校	44	8					52
	3	横浜市立幸ヶ谷小学校	49	7					56
	4	横浜市立平沼小学校	44	5	90		20		159
	5	横浜市立小坪小学校			80		35		115
	6	横浜市立左近山小学校	41	12	59		34		146
	7	横浜市立洋光台第一小学校		11					11
	8	横浜市立洋光台第二小学校	58						58
	9	横浜市立八景小学校	45	8			40		93
	10	横浜市立綱島東小学校	51	15	70		44		180
	11	横浜市立十日市場小学校			58		29		87
	12	横浜市立市ヶ尾小学校	41	31	62		31		165
	13	横浜市立藤が丘小学校	59						59
	14	横浜市立荏田東第一小学校			58		16		74
	15	横浜市立戸塚小学校	37	15	63		38		153
	16	横浜市立西が岡小学校	40		41		15		96
	17	川崎市立川崎小学校	57		50				107
	18	川崎市立御幸小学校	81				80		161
	19	川崎市立東住吉小学校	76		93				169
	20	川崎市立久本小学校	54		76				130
	21	川崎市立宮前平小学校	67						67
	22	川崎市立三田小学校	62						62
	23	川崎市立はるひ野小学校	76				65		141
	24	川崎市立東生田小学校			67				67
	25	川崎市立富士見台小学校					73		73
	26	相模原市立南大野小学校	44	1					45
	27	相模原市立桜台小学校	44	3					47
	28	相模原市立橋本小学校	41	1					42
	29	相模原市立並木小学校	49	1					50
	30	相模原市立弥栄小学校			33				33
	31	相模原市立中野小学校	40	2					42
	32	相模原市立広陵小学校			25				25
	33	横須賀市立諏訪小学校	37	1					38
	34	横須賀市立明浜小学校	32	3					35
	35	平塚市立崇善小学校	87	10	26		6		129
	36	鎌倉市立御成小学校	48	2					50
	37	鎌倉市立大船小学校	56	3					59
	38	鎌倉市立富士塚小学校	64						64
	39	藤沢市立鶴洋小学校	54						54
	40	藤沢市立大庭小学校	75	2	43				120
	41	藤沢市立藤沢小学校	64	2					66
	42	藤沢市立俣野小学校	53	5					58
	43	藤沢市立大清水小学校			57				57
	44	小田原市立下府中小学校	31	2					33
	45	小田原市立酒匂小学校			20				20
	46	小田原市立新玉小学校	33	3					36
	47	小田原市立千代小学校			23				23
	48	小田原市立足柄小学校			35				35
	49	茅ヶ崎市立茅ヶ崎小学校	50	1					51
	50	茅ヶ崎市立鶴が台小学校			37		17		54
	51	茅ヶ崎市立梅田小学校	51	5					56
	52	逗子市立久木小学校	64						64
	53	三浦市立三崎小学校	40		3				43
	54	秦野市立渋沢小学校					13		13
	55	秦野市立西小学校	13						13
	56	秦野市立本町小学校					27		27
	57	秦野市立未広小学校	28	1					29
	58	厚木市立厚木小学校	49						49
	59	厚木市立厚木第二小学校	26						26
	60	厚木市立森の里小学校	33						33
	61	厚木市立高尾小学校	32						32
	62	厚木市立北小学校	27						27
	63	大和市立渋谷小学校	60						60
	64	大和市立草柳小学校	47						47
	65	大和市立林間小学校	50						50
	66	伊勢原市立桜台小学校	18	2	13		11		44
	67	海老名市立上星小学校			36		8		44
	68	海老名市立杉久保小学校	40	2	2		1		45
	69	海老名市立中新田小学校			25		7		32
	70	海老名市立柏ヶ谷小学校	35	1	1		7		44
	71	座間市立旭小学校			13		18		31
	72	座間市立座間小学校			12		11		23
	73	座間市立入谷小学校	13						13
	74	座間市立立野台小学校			16		14		30
	75	座間市立相模野小学校	20	1					21
	76	南足柄市立向田小学校			41		1		42
	77	南足柄市立南足柄小学校	41						41
	78	綾瀬市立綾瀬小学校	29						29
	79	綾瀬市立綾北小学校	46						46
	80	綾瀬市立落合小学校	18						18
	81	葉山町立葉山小学校	42						42
	82	寒川町立小谷小学校	45						45
	83	大磯町立国府小学校	11						11
	84	二宮町立二宮小学校	16						16
	85	大井町立上大井小学校	10				5		15
	86	開成町立開成小学校	29						29
	87	湯河原町立湯河原小学校	31						31
計	87校	(小学校小計)	2,848	166	1,396	689		5,099	
中学校	1	横浜市立共進中学校	16	19	59		32		126
	2	横浜市立鶴志田中学校	7	5	51		38		101
	3	横浜市立左近山中学校	13		55		26		94
	4	横浜市立洋光台第一中学校	10		47		13		70
	5	川崎市立玉川中学校					56		56
	6	川崎市立御幸中学校					49		49
	7	川崎市立生田中学校					63		63
	8	相模原市立上鶴間中学校			36				36
	9	相模原市立中沢中学校			23				23
計	9校	(中学校小計)	46	24	271	277		618	
特別支援学校	1	県立平塚ろう学校		8					8
	2	横浜市立盲特別支援学校					10		10
	3	横浜市立ろう特別支援学校	5	30					35
	4	川崎市立聾学校		30					30
	5	横須賀市立ろう学校	29	19					48
計	5校	(特別支援学校小計)	34	87			10	131	
合計	101校	合計(人)	2,928	277	1,667	966	10	5,848	

就学義務猶予・免除の状況

1 理由別猶予・免除者数

(平成27年5月1日現在)

	合計	小								中				
		小計	6歳	7歳	8歳	9歳	10歳	11歳	小計	12歳	13歳	14歳		
26年度	合計	633	452	73	76	56	79	90	78	181	57	68	56	
	猶予	288	197	31	26	22	34	43	41	91	30	34	27	
	免除	345	255	42	50	34	45	47	37	90	27	34	29	
27年度	合計	684	478	70	82	86	62	85	93	206	79	62	65	
	小計	397	290	51	49	54	36	47	53	107	39	34	34	
	免除	病弱・虚弱												
		重国籍のため	352	255	44	43	47	33	44	44	97	36	30	31
		その他	45	35	7	6	7	3	3	9	10	3	4	3
	小計	287	188	19	33	32	26	38	40	99	40	28	31	
	猶予	病弱・虚弱	1	1	1									
		重国籍のため	285	186	17	33	32	26	38	40	99	40	28	31
その他		1	1	1										

2 市町村別猶予・免除者数

市町村名	猶免の別	合計	小	中
横浜市	猶予	201	127	74
川崎市	免除	7	4	3
相模原市	免除	34	21	13
横須賀市	免除	221	172	49
	猶予	1	1	
茅ヶ崎市	免除	4	3	1
逗子市	猶予	85	60	25
大和市	免除	10	5	5
座間市	免除	21	14	7
綾瀬市	免除	85	63	22
葉山町	免除	14	7	7
愛川町	免除	1	1	

()は障害を理由にする者で内数。



神奈川県

教育局支援部特別支援教育課

横浜市中区日本大通33 丁231-8509 電話(045)210-8288 FAX(045)210-8937