



神奈川県
教育委員会

平成30年度

神奈川の特別支援教育資料

平成31年3月

目次

ページ

I 特別支援教育の主要統計

1	平成30年度 特別支援教育総括表	2
2	平成30年度 義務教育段階の学校数・学級数・児童生徒数	4
3	平成30年度 特別支援学校総括表	5
4	平成30年度 特別支援学級総括表	6
5	平成30年度 通級指導総括表	7
6	特別支援学校(旧盲・聾・養護学校)及び特別支援学級(旧特殊学級)等の推移	8

II 特別支援学校の状況

1	学校名・所在地等	10
2	学校規模等	12
3	配置図	13
4	平成30年度 障害別学級数	14
5	平成30年度 障害別幼児児童生徒数	15
6	平成30年度 学年別幼児児童生徒数	16
7	平成30年度 訪問教育の状況	18
8	年度別特別支援学校(旧盲・聾・養護学校)の状況	20
9	平成29年度 特別支援学校中学部卒業生の進路状況	22
10	平成29年度 特別支援学校高等部卒業生の進路状況	24
11	県立特別支援学校(旧盲・聾・養護学校)高等部卒業生年度別進路状況	26

III 特別支援学級の状況

1	平成30年度 市町村別特別支援学級設置状況	28
2	年度別特別支援学級(旧特殊学級)の状況	30
3	平成29年度 中学校特別支援学級卒業生の進路状況	32

IV 通級による指導の状況 34

V 就学義務猶予・免除の状況

1	理由別猶予・免除者数	35
2	市町村別猶予・免除者数	35

※この「神奈川の特別支援教育資料」の個別数値は、特別支援教育課が独自調査した数字を基に作成しています。

I 特別支援教育の主要統計

1 平成30年度 特別支援教育総括表

(平成30年5月1日現在)

(1) 学齢児童生徒総数

	計	合 計		小・中学校		特別支援学校		義務教育学校		中等教育 学校前期	猶予 免除
		小	中	小学校	中学校	小学部	中学部	1～6年	7～9年		
29年度総数	698,077	464,642	233,435	461,553	229,641	2,005	1,429	1,084	491	1,874	710
30年度総数	667,853	464,467	203,386	461,304	199,731	2,099	1,367	1,064	460	1,828	730

(2) 特別支援学校

ア 学校数 51校

(ア) 設置教育部門別 (校)

	計	視覚 障害	聴覚 障害	知的 障害	肢体 不自由	病弱	知的 肢体	知的 病弱	知肢 病	視聴 知肢
30年度総数	51	3	4	18	5	2	16	1	1	1
県立	28	1	1	10	0	1	13	1	0	1

※平成22年度より、各校に設置されている障害教育部門の違いにより分類している。

(イ) 学部別 (校)

	幼稚部	小学部	中学部	高等部	
				本科	専攻科
総数	9	46	45	47	5

(ウ) 設置主体別 (校)

	計	県立	市立	私立	国立
総数	51	28	19	2	2

イ 学級数 2,166学級

(ア) 学級種別

	計	視覚障害教育	聴覚障害教育	知的障害教育	肢体不自由教育	病弱教育	訪問教育
29年度総数	2,146	83	110	1,348	517	44	44
30年度総数	2,166	83	111	1,370	505	50	47
県立	1,418	24	40	991	285	40	38

(イ) 学部別

	計	幼稚部	小学部	中学部	高等部	
					本科	専攻科
総数	2,166	29	724	457	932	24

ウ 幼児児童生徒数 8,373 人

(ア) 障害別

	計	視覚障害教育	聴覚障害教育	知的障害教育	肢体不自由教育	病弱教育	訪問教育
29年度総数	8,258	207	302	6,168	1,319	125	137
30年度総数	8,373	210	304	6,279	1,327	150	103
県立	5,772	64	131	4,616	753	127	81

(イ) 学部別

	計	幼稚部	小学部	中学部	高等部	
					本科	専攻科
総数	8,373	92	2,099	1,367	4,732	83

(ウ) 学部・学年別

	計	幼稚部	小学部				中学部	高等部			
			本科		専攻科			本科		専攻科	
合計	8,373	小計 92	小計 2,099				小計 1,367	小計 4,732			
総計		3歳 29	1年 365	4年 349	1年 422	1年 1,606	1年 36				
		4歳 24	2年 365	5年 331	2年 480	2年 1,607	2年 32				
		5歳 39	3年 341	6年 348	3年 465	3年 1,519	3年 15				

(エ) 通学・訪問別

	計	幼稚部	小学部	中学部	高等部	
					本科	専攻科
総数	8,373	92	2,099	1,367	4,732	83
通学	8,270	92	2,071	1,327	4,697	83
訪問	103	—	28	40	35	—

エ 中学部・高等部卒業生の進路状況 (平成29年度卒業生)

	計	進学	就職	施設等	その他
中学部卒	489 (100.0%)	482 (98.6%)	0 (0.0%)	7 (1.4%)	0 (0.0%)
高等部卒	1,528 (100.0%)	40 (2.6%)	462 (30.2%)	1025 (67.1%)	1 (0.1%)

※ () 内は割合 高等部の人数は専攻科含む

(3) 特別支援学級

ア 学級数 3,667 学級

学級種別

	計	知的障害	肢体不自由	病弱・ 身体虚弱	弱視	難聴	言語障害	情緒障害 自閉症
29年度総数	3,513	1,534	170	112	54	50	0	1,593
30年度総数	3,667	1,608	163	142	52	55	0	1,647
小学校	2,569	1,110	113	99	41	38	0	1,168
中学校	1,087	493	50	43	11	17	0	473
義務教育学校	11	5						6

イ 児童生徒数 16,538 人

障害別

	計	知的障害	肢体不自由	病弱・ 身体虚弱	弱視	難聴	言語障害	情緒障害 自閉症
29年度総数	15,544	7,309	257	138	58	53	0	7,729
30年度総数	16,538	7,868	247	169	56	60	0	8,138
小学校	11,995	5,582	173	123	45	42	0	6,030
中学校	4,495	2,261	74	46	11	18	0	2,085
義務教育学校	48	25						23

2 平成30年度 義務教育段階の学校数・学級数・児童生徒数

(平成30年5月1日現在)

種別 設置主体	合計			小・中学校			義務教育学校			特別支援学校※			
	計	小	中	計	小学校	中学校	計	1～6学年	7～9学年	計	小学部	中学部	
設置 学校 数	計	1,407 (6) ※ [1,205]	933 (3) [813]	521 (3) [390]	1,359 (6) [1,203]	885 (3) [813]	474 (3) [390]	2 < 2 >	2 < 2 >	2 < 2 >	※ 46	46	45
	県立	※ 26	26	26	—	—	—	—	—	—	※ 26	26	26
	市町村立	1,277 (6) ※ [1,205]	869 (3) [813]	426 (3) [390]	1,259 (6) [1,203]	851 (3) [813]	408 (3) [390]	2 < 2 >	2 < 2 >	2 < 2 >	※ 16	16	16
	私立	※ 98	34	66	96	32	64	—	—	—	※ 2	2	2
	国立	※ 6	4	3	4	2	2	—	—	—	※ 2	2	1
学 級 数	計	25,793 [3,667]	17,971 [2,569]	7,811 [1,087]	24,552 [3,656]	17,213 [2,569]	7,339 [1,087]	60 < 11 >	34 < 11 >	15 < 11 >	1,181	724	457
	県立	731	435	296	—	—	—	—	—	—	731	435	296
	市町村立	23,916 [3,667]	17,107 [2,569]	6,798 [1,087]	23,439 [3,656]	16,808 [2,569]	6,631 [1,087]	60 < 11 >	34 < 11 >	15 < 11 >	417	265	152
	私立	1,071	378	693	1,056	369	687	—	—	—	15	9	6
	国立	75	51	24	57	36	21	—	—	—	18	15	3
児 童 生 徒 数	合計	694,407 [16,538]	464,965 [12,033]	229,442 [4,505]	/			/			/		
	中等教育 学校前期	1,828	—	1,828									
	猶予・免除	730	498	232									
	小計	691,849 [16,538]	464,467 [12,033]	227,382 [4,505]	686,859 [16,490]	461,304 [11,995]	225,555 [4,495]	1,524 [48]	1,064 [38]	460 [10]	3,466	2,099	1,367
県立	2,201	1,303	898	—	—	—	—	—	—	2,201	1,303	898	
市町村立	651,837 [16,538]	451,224 [12,033]	200,613 [4,505]	649,187 [16,490]	449,456 [11,995]	199,731 [4,495]	1,524 [48]	1,064 [38]	460 [10]	1,126	704	422	
私立	35,555	10,621	24,934	35,492	10,585	24,907	—	—	—	63	36	27	
国立	2,256	1,319	937	2,180	1,263	917	—	—	—	76	56	20	

※は延べ数ではなく、実数。

・特別支援学校の設置学校数は、義務教育の小中学部を設置している学校数

<>は義務教育学校の特別支援学級の学校設置数、及び学級数で、小中学校には含めず総計にのみ算入

()は分校数で外教

[]は特別支援学級設置学校数、学級数及び在籍数で内数。

3 平成30年度 特別支援学校総括表

学校数・学級数・児童生徒数

(平成30年5月1日現在)

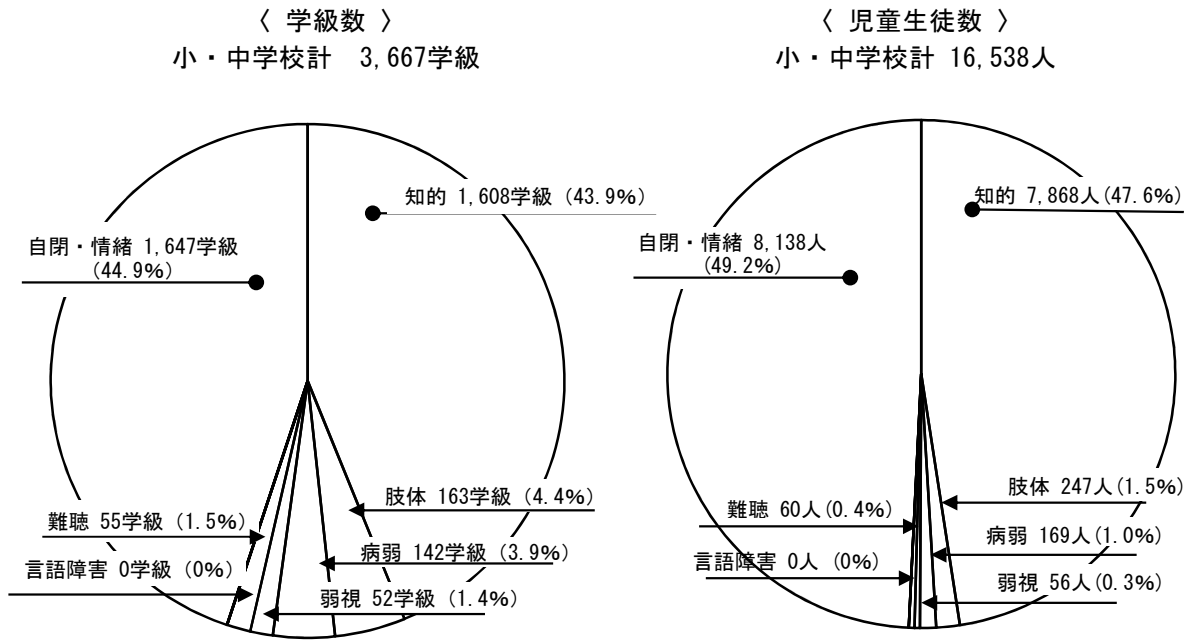
設置教育部門		合計	視覚障害	聴覚障害	小計	知的障害	肢体不自由	病弱	知的 肢体	知的 病弱	知的 肢体 病弱	視覚聴覚 知的肢体	訪問教育
設置主体													
設置 学校 数	計	計	51	3	4	44	18	5	2	16	1	1	1 (17)
		県立	28	1	1	26	10		1	13	1		1 (12)
		市立	19	1	3	15	5	5	1	3		1	(5)
		私立	2	1		1	1						
		国立	2			2	2						
	幼稚部	計	9	3	4	2	1						1
		県立	3	1	1	1							1
		市立	4	1	3								
		私立	1	1									
		国立	1			1	1						
	小学部	計	46	3	4	39	15	5	2	14	1	1	1 (6)
		県立	26	1	1	24	9		1	12	1		1 (4)
		市立	16	1	3	12	3	5	1	2		1	(2)
		私立	2	1		1	1						
		国立	2			2	2						
	中学部	計	45	3	4	38	14	5	2	14	1	1	1 (7)
		県立	26	1	1	24	9		1	12	1		1 (4)
		市立	16	1	3	12	3	5	1	2		1	(3)
		私立	2	1		1	1						
		国立	1			1	1						
高等部	計	47	3	4	40	17	4	1	15	1	1	1 (10)	
	県立	28	1	1	26	10		1	13	1		1 (8)	
	市立	16	1	3	12	5	4		2		1	(2)	
	私立	2	1		1	1							
	国立	1			1	1							
学級数	計	2,166	79	103	1,984	745	171	39	792	29	74	87	47
	幼稚部	29	10	11	8	6						2	
	小学部	724	19	42	663	233	85	24	230	14	24	39	14
	中学部	457	11	26	420	140	40	15	169	10	12	18	16
	高等部	956	39	24	893	366	46		393	5	38	28	17
幼児児童生徒数	計	8,373	204	287	7,882	3,323	454	125	3,180	105	317	275	103
	幼稚部	92	29	39	24	17						7	
	小学部	2,099	43	106	1,950	750	222	75	670	44	64	97	28
	中学部	1,367	23	70	1,274	477	106	50	480	30	46	45	40
	高等部	4,815	109	72	4,634	2,079	126		2,030	31	207	126	35

() は訪問教育を実施している学校数で内数。

・学校数、学級数、幼児児童生徒数は、設置されている各教育部門により特別支援学校を分類し、その分類を元に各校ごとにまとめた数。

4 平成30年度 特別支援学級総括表

(平成30年5月1日現在)



		計	知的障害	肢 体 不自由	病 弱 ・ 身体虚弱	弱 視	難 聴	言語障害	自閉症・ 情緒障害
設置 学校 数 *	平成29年度	1,200	1,185	168	112	54	50	0	1,187
	平成30年度	1,205	1,190	159	131	56	59	0	1,190
	小学校	813	806	112	98	41	38	0	810
	中学校	390	382	47	33	15	21	0	378
	義務教育学校	2	2	0	0	0	0	0	2
学級 数	平成29年度	3,513	1,534	170	112	54	50	0	1,593
	平成30年度	3,667	1,608	163	142	52	55	0	1,647
	小学校	2,569	1,110	113	99	41	38	0	1,168
	中学校	1,087	493	50	43	11	17	0	473
	義務教育学校	11	5						6
児 童 生 徒 数	平成29年度	15,544	7,309	257	138	58	53	0	7,729
	平成30年度	16,538	7,868	247	169	56	60	0	8,138
	小学校	11,995	5,582	173	123	45	42	0	6,030
	1年	1,929	899	29	23	9	11	0	958
	2年	2,043	991	28	21	5	9	0	989
	3年	2,066	942	34	11	6	8	0	1,065
	4年	1,990	933	27	22	8	4	0	996
	5年	2,075	982	28	22	9	5	0	1,029
	6年	1,892	835	27	24	8	5	0	993
	中学校	4,495	2,261	74	46	11	18	0	2,085
	1年	1,509	740	22	14	4	1	0	728
	2年	1,505	760	24	20	3	10	0	688
	3年	1,481	761	28	12	4	7	0	669
義務教育学校	48	25						23	

*「設置学校数」は、各項目の実数。

5 平成30年度 通級指導総括表

(平成30年5月1日現在)

(1) 通級指導教室設置学校数

計	110	小学校	94	中学校	11	特別支援学校	5
---	-----	-----	----	-----	----	--------	---

(2) 障害種別通級指導教室設置学校数 計 110 校

	合計	言語障害	難聴	自閉症 情緒障害	L D A D H D	弱視	肢体 病虚弱
小学校	167	68	24	45	30		
中学校	20	4	2	7	7		
特別支援学校	7	2	4			1	
計(のべ)	194	74	30	52	37	1	

(3) 通級指導を受けている児童生徒数 7,062 人

ア 小学校・中学校 6,926 人

障害種別	合計			小学校			中学校		
	計	自校	他校	計	自校	他校	計	自校	他校
言語障害	3,188	866	2,322	3,133	860	2,273	55	6	49
難聴	193	12	181	171	12	159	22		22
自閉症・情緒障害	2,321	370	1,951	1,961	343	1,618	360	27	333
L D・A D H D	1,224	186	1,038	882	149	733	342	37	305
弱視									
計	6,926	1,434	5,492	6,147	1,364	4,783	779	70	709

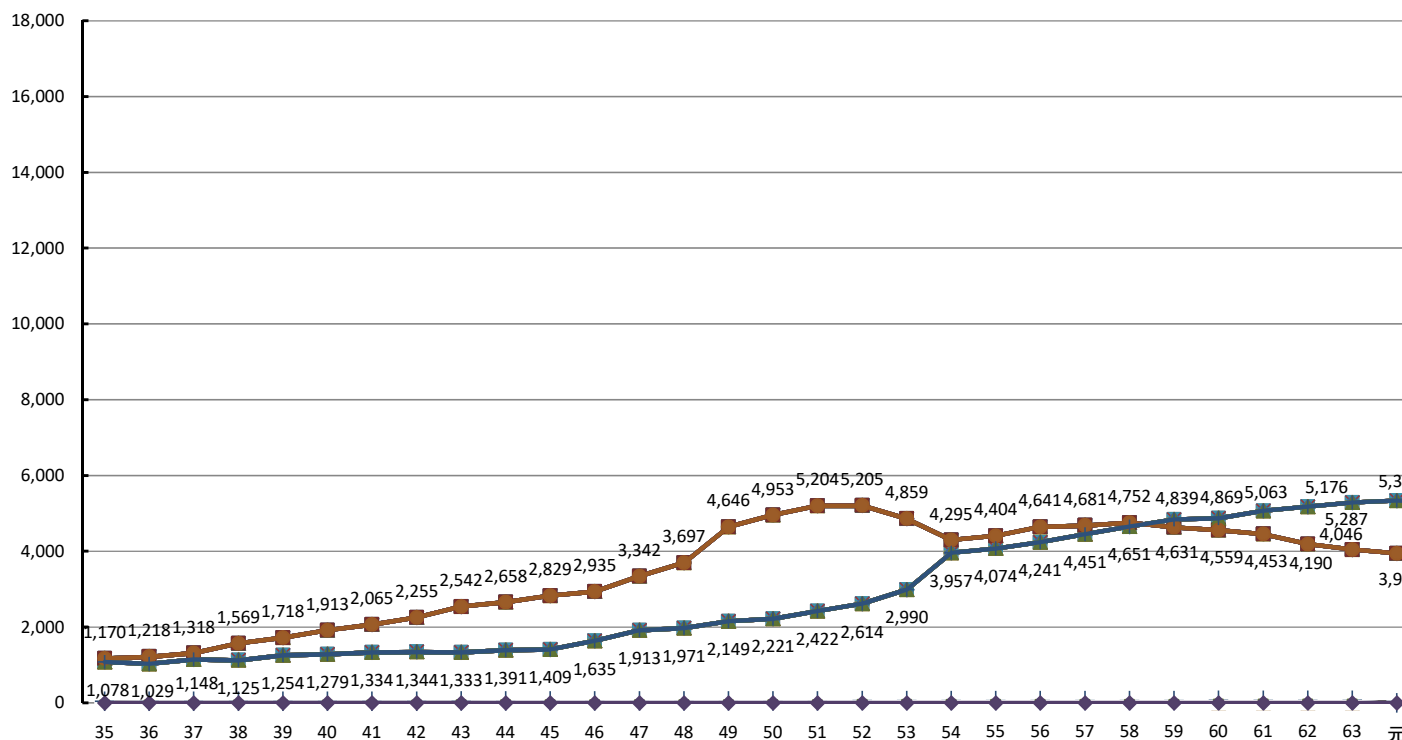
イ 特別支援学校 136 人

障害種別	視覚障害教育			聴覚障害教育			知的障害・肢体不自由・病弱教育		
	計	児童	生徒	計	児童	生徒	計	児童	生徒
言語障害				34	30	4			
難聴				93	42	51			
自閉症・情緒障害									
L D・A D H D									
弱視	9	4	5						
計	9	4	5	127	72	55			

※ 特別支援学級在籍児童生徒は含まず。

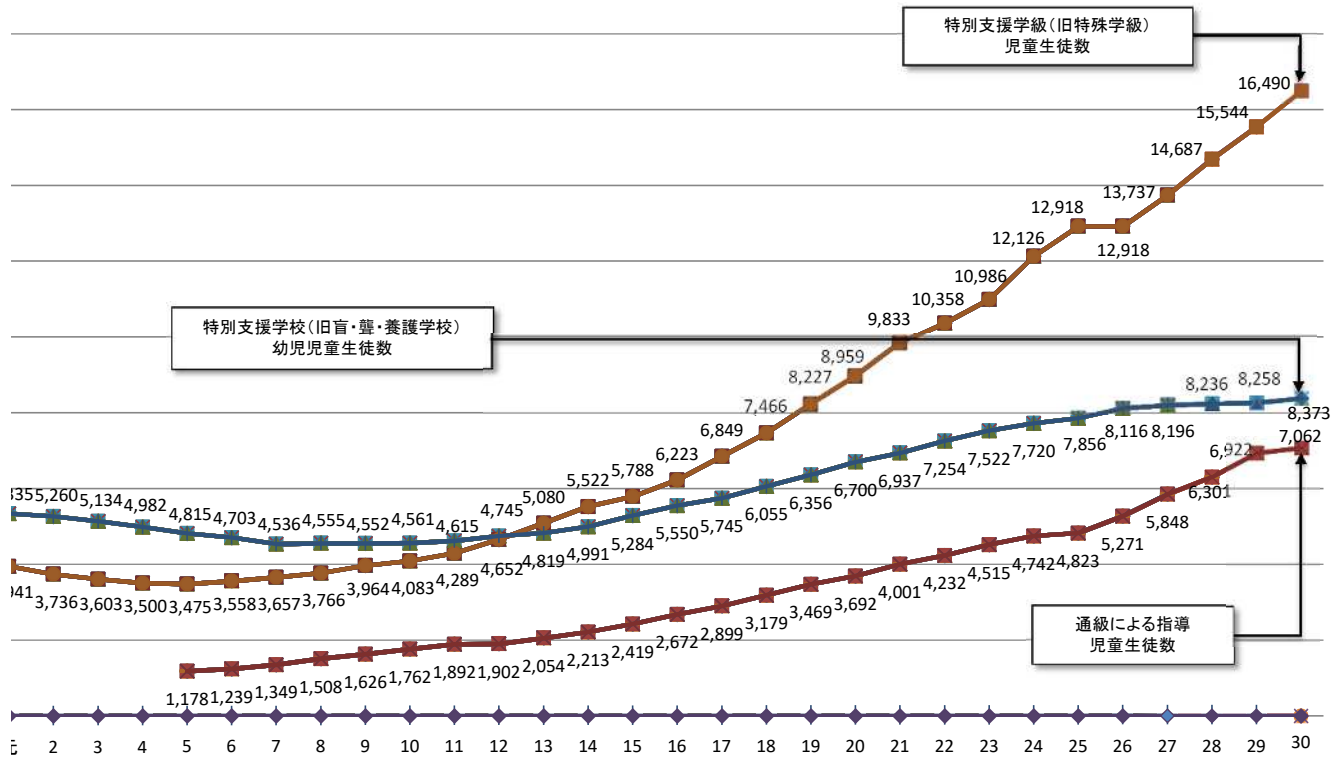
※ 不登校児童生徒を対象とした「相談指導教室」などは含まず。

6 特別支援学校（旧盲・聾・養護学校）及び特別支援学級（旧特殊学級）等の推移



年度	23	25	26	28	33	37	39	41	42	44	45	46	47	48	49	50	51	52	53	54	55	56	57	59	60	
特別支援学校（盲・聾・養護学校）の設置	横浜市立豊島平塚ろう	横浜市立豊島平塚ろう	横浜市立盲	川崎市立豊島	横須賀市立ろう	川崎市立養護（知）	藤沢市立白浜養護（知）	横須賀市立二つ橋養護（病）	横須賀市立聖坂養護（知）	横須賀市立平塚養護（病）	横須賀市立平塚養護（知）	横須賀市立三ツ境養護（知）	横須賀市立日野養護（知）	川崎市立川中島分校（知）				川崎市立川中島分校（知）	横須賀市立養護（知）	横須賀市立養護（知）	横須賀市立養護（知）	横須賀市立養護（知）	横須賀市立養護（知）	横須賀市立養護（知）	横須賀市立養護（知）	横須賀市立養護（知）
	横浜市立豊島平塚ろう	横浜市立豊島平塚ろう	横浜市立盲	川崎市立豊島	横須賀市立ろう	川崎市立養護（知）	藤沢市立白浜養護（知）	横須賀市立二つ橋養護（病）	横須賀市立聖坂養護（知）	横須賀市立平塚養護（病）	横須賀市立平塚養護（知）	横須賀市立三ツ境養護（知）	横須賀市立日野養護（知）	川崎市立川中島分校（知）	川国立久里浜養護（知）	川崎市立川中島分校（知）	川崎市立川中島分校（知）	川崎市立川中島分校（知）	川崎市立川中島分校（知）	川崎市立川中島分校（知）	川崎市立川中島分校（知）	川崎市立川中島分校（知）	川崎市立川中島分校（知）	川崎市立川中島分校（知）	川崎市立川中島分校（知）	川崎市立川中島分校（知）
	累計学校数	3	4	5	7	9	11	12	13	14	15	18(2)	18(3)	21(3)	22(3)	24(3)	27(2)	30(1)	34(1)	36(1)	37(1)	38(2)	39(2)	40(1)		
	沿革		盲聾学校義務制実施								家庭訪問指導の発足	施設訪問指導の発足			訪問指導（小学校）実施	訪問指導（中学校）実施		特殊教育課の設置		養護学校義務制実施	訪問教育を養護学校で実施	交流教育の推進		第二教育センター開設		

※学校数の（ ）は分校数で外数。ただし、平成26年度設置の川崎市立田島支援学校桜校（分校）は内数
 ※国立久里浜養護学校は、昭和48年9月設置のため、昭和48年度の累計学校数に含まず。



61	川崎市立田島分校(知) ↓ 田島養護に変更(本校化)	42	
62	横浜市立東俣野養護(肢)		
元	県立鎌倉養護(肢) 知的障害教育部門併置		
2	県立座間養護(肢) 知的障害教育部門併置		
3	県立三ツ境養護(肢) 知的障害教育部門併置		
4	県立武山養護(知) 肢体不自由教育部門併置		
5	県立小田原養護(知) 肢体不自由教育部門併置		
6	県立平塚養護(肢) 知的障害教育部門併置		
7	県立座間養護(肢) 知的障害教育部門併置		
8	横浜市立大綱養護 ↓ 北綱島養護に変更(移転)		
9	県立平塚養護(肢) 知的障害教育部門併置		
10	県立座間養護(肢) 知的障害教育部門併置		
11	県立茅ヶ崎養護(肢・知) 知的障害教育部門併置	41	
12	県立平塚養護(肢) 知的障害教育部門併置		
13	県立津久井養護(肢・知) 知的障害教育部門併置		
14	横浜市立日野養護 ↓ 港南台ひの養護に変更(移転)		
15	県立中原養護(肢) 知的障害教育部門併置		
16	横浜市立二ツ橋養護 ↓ 浦舟養護に変更(移転)		
17	横浜市立二ツ橋養護 ↓ 浦舟養護に変更(移転)	43	
18	横浜市立二ツ橋養護 ↓ 浦舟養護に変更(移転)	44	
19	県立金沢養護(肢・知) 知的障害教育部門のみで開校	46	
20	横浜市立高等養護二ツ橋分教室		
21	横浜市立高等養護二ツ橋分教室		
22	県立金沢養護(肢・知) 知的障害教育部門併置		
23	横浜市立高等養護二ツ橋分教室		
24	横浜市立高等養護二ツ橋分教室		
25	横浜市立高等養護二ツ橋分教室		
26	横浜市立高等養護二ツ橋分教室		
27	横浜市立高等養護二ツ橋分教室		
28	横浜市立高等養護二ツ橋分教室		
29	横浜市立高等養護二ツ橋分教室		
30	横浜市立高等養護二ツ橋分教室		

II 特別支援学校の状況

1 学校名・所在地等（設置者別）

県内特別支援学校数 51校(内分校1校)

設置者別	No.	学校名	種別	所在地	電話番号
県立	1	県立平塚盲学校	視	平塚市追分10-1	0463-31-0948
	2	県立平塚ろう学校	聴	平塚市大原2-1	0463-32-0129
	3	県立鶴見養護学校	知	横浜市鶴見区駒岡4-40-1	045-573-4787
	4	県立保土ヶ谷養護学校	知	横浜市保土ヶ谷区権太坂1-8-1	045-714-0126
	5	県立みどり養護学校	知	横浜市緑区東本郷5-18-1	045-471-7941
	6	県立瀬谷養護学校	知	横浜市瀬谷区竹村町28-1	045-302-1616
	7	県立高津養護学校	知	川崎市高津区向ヶ丘16	044-865-0477
	8	県立湘南養護学校	知	平塚市御殿4-14-1	0463-34-7212
	9	県立藤沢養護学校	知	藤沢市亀井野2547-19	0466-82-8101
	10	県立相模原養護学校	知	相模原市南区当麻814	042-778-0331
	11	県立伊勢原養護学校	知	伊勢原市石田1390	0463-93-7916
	12	県立横浜ひなたやま支援学校	知	横浜市瀬谷区南瀬谷2-20	045-300-5611
	13	県立横浜南養護学校	病	横浜市南区六ツ川2-138-4	045-712-4046
	14	県立金沢養護学校	知・肢	横浜市金沢区富岡東2-6-1	045-770-0456
	15	県立三ツ境養護学校	知・肢	横浜市瀬谷区二ツ橋町468	045-365-3711
	16	県立中原養護学校	知・肢	川崎市中原区井田3-13-1	044-755-1632
	17	県立麻生養護学校	知・肢	川崎市麻生区王禅寺303-1	044-980-4850
	18	県立岩戸養護学校	知・肢	横須賀市岩戸5-6-5	046-839-4500
	19	県立武山養護学校	知・肢	横須賀市武3-35-1	046-856-5800
	20	県立平塚養護学校	知・肢	平塚市寺田縄590	0463-58-0456
	21	県立鎌倉養護学校	知・肢	鎌倉市関谷566	0467-45-1482
	22	県立小田原養護学校	知・肢	小田原市蓮正寺1021	0465-37-2755
	23	県立茅ヶ崎養護学校	知・肢	茅ヶ崎市西久保29-1	0467-57-5379
	24	県立津久井養護学校	知・肢	相模原市緑区若柳44	042-684-4860
	25	県立座間養護学校	知・肢	座間市入谷2-314-1	046-255-2251
	26	県立秦野養護学校	知・病	秦野市落合500	0463-81-0948
	27	県立相模原中央支援学校	視聴知肢	相模原市中央区高根1-5-36	042-768-8510
	28校	28	県立えびな支援学校	知・肢	海老名市中新田4-5-1
横浜市立	1	横浜市立盲特別支援学校	視	横浜市神奈川区松見町1-26	045-431-1629
	2	横浜市立ろう特別支援学校	聴	横浜市保土ヶ谷区常盤台81-1	045-335-0411
	3	横浜市立港南台ひの特別支援学校	知	横浜市港南区港南台5-3-2	045-830-5826
	4	横浜市立本郷特別支援学校	知	横浜市栄区小菅ヶ谷3-37-12	045-894-2952
	5	横浜市立日野中央高等特別支援学校	知	横浜市港南区日野中央2-25-3	045-844-3015
	6	横浜市立二ツ橋高等特別支援学校	知	横浜市瀬谷区二ツ橋470	045-391-2131
	7	横浜市立上菅田特別支援学校	肢	横浜市保土ヶ谷区上菅田町462	045-382-0420
	8	横浜市立中村特別支援学校	肢	横浜市南区中村町4-269-1	045-261-9863
	9	横浜市立北綱島特別支援学校	肢	横浜市港北区綱島西5-14-54	045-545-0126
	10	横浜市立東俣野特別支援学校	肢	横浜市戸塚区東俣野町1103-1	045-851-9631
	11	横浜市立浦舟特別支援学校	病	横浜市南区浦舟町3-46	045-243-2624
	12校	12	横浜市立若葉台特別支援学校	知・肢	横浜市旭区若葉台2-1-1
川崎市立	1	川崎市立聾学校	聴	川崎市中原区上小田中3-10-5	044-766-6500
	2	川崎市立中央支援学校	知肢病	川崎市高津区久本3-7-1	044-844-1275
	3	川崎市立田島支援学校	知・肢	川崎市川崎区田島町20-5	044-355-1240
	4校 (分校1)	4	川崎市立田島支援学校桜校	知・肢	川崎市川崎区池上新町1-1-3
横須賀市立	1	横須賀市立ろう学校	聴	横須賀市森崎5-13-1	046-834-1172
	2校	2	横須賀市立養護学校	肢	横須賀市岩戸5-6-4
藤沢市立	1	藤沢市立白浜養護学校	知	藤沢市辻堂西海岸1-2-2	0466-33-1500
国立	1	筑波大学附属久里浜特別支援学校	知	横須賀市野比5-1-2	046-848-3441
	2校	2	横浜国立大学 教育学部附属特別支援学校	知	横浜市南区大岡2-31-3
私立	1	学校法人横浜訓盲学院	視	横浜市中区竹之丸181	045-641-2626
	2校	2	学校法人聖坂養護学校	知	横浜市中区山手町140

(平成30年5月1日現在)

〒	交通案内	校長名	学校名	No.
254-0047	JR東海道線平塚駅北口からバス共済病院前総合公園西下車3分	柴山 洋子	県立平塚盲学校	1
254-0074	JR東海道線平塚駅北口からバス共済病院前総合公園西下車1分	田所 健司	県立平塚ろう学校	2
230-0071	東急東横線綱島駅からバス鷹野大橋下車1分	井出 和夫	県立鶴見養護学校	3
240-0026	JR横須賀線保土ヶ谷駅東口からバス権太坂下車7分	片岡 充彦	県立保土ヶ谷養護学校	4
226-0002	JR横浜線小机駅・鴨居駅からバス東本郷町下車6分	鈴木 善之	県立みどり養護学校	5
246-0005	相鉄線瀬谷駅からバス竹村町下車5分	加藤 裕之	県立瀬谷養護学校	6
213-0035	東急田園都市線梶が谷駅から徒歩15分	佐藤 雅己	県立高津養護学校	7
254-0061	JR東海道線平塚駅北口からバス大縄橋下車7分	廣瀬 忠明	県立湘南養護学校	8
252-0813	小田急江ノ島線六会日大前駅から徒歩15分	森 恵	県立藤沢養護学校	9
252-0336	JR相模線原当麻駅から徒歩7分	三橋 幸彦	県立相模原養護学校	10
259-1116	小田急線愛甲石田駅南口から徒歩10分	内野 智之	県立伊勢原養護学校	11
246-0034	相鉄線いずみ野駅からバス9分 ひなた山第二下車3分	伊藤 秀樹	県立横浜ひなたやま支援学校	12
232-0066	京急線弘明寺駅からバスこども医療センター下車すぐ	萩庭 圭子	県立横浜南養護学校	13
236-0051	金沢シーサイドライン鳥浜駅徒歩8分、京急線京急富岡駅徒歩20分	桐山 直人	県立金沢養護学校	14
246-0021	相鉄線三ツ境駅から徒歩15分	内田 勝久	県立三ツ境養護学校	15
211-0035	東急東横線日吉駅からバス終点下車5分	片山 由美	県立中原養護学校	16
215-0013	小田急線柿生駅南口からバス9分琴平下下車2分	片平 弘美	県立麻生養護学校	17
239-0844	京急線YRP野比駅・JR衣笠駅・京急北久里浜駅からバス	藤本 武	県立岩戸養護学校	18
238-0313	京急線横須賀中央駅からバス一騎塚下車10分	林 正直	県立武山養護学校	19
259-1215	JR東海道線平塚駅北口からバス平塚養護学校前下車7分	中戸川 伸一	県立平塚養護学校	20
247-0075	JR大船駅西口からバス玉縄台下下車7分	齋木 信也	県立鎌倉養護学校	21
250-0865	小田急線蛍田駅から徒歩8分	佐藤 元治	県立小田原養護学校	22
253-0083	JR相模線香川駅徒歩25分、JR東海道線茅ヶ崎駅北口からバス西久保下車16分	鈴木 裕子	県立茅ヶ崎養護学校	23
252-0175	JR中央線相模湖駅からバス相模湖大橋下車10分	塚田 久美	県立津久井養護学校	24
252-0024	小田急線座間駅から徒歩6分、JR相模線入谷駅から徒歩7分	山口 秀子	県立座間養護学校	25
257-0025	小田急線秦野駅からバス神奈川病院行き終点下車5分	鈴木 正一	県立秦野養護学校	26
252-0221	JR横浜線淵野辺駅徒歩15分、小田急線相模大野駅からバス淵野辺十字路	横澤 孝泰	県立相模原中央支援学校	27
243-0422	厚木駅から徒歩20分、海老名駅からバス農業高校前下車すぐ	新井 雅明	県立えびな支援学校	28
221-0005	JR横浜線大口駅から徒歩8分、東急東横線妙蓮寺駅から徒歩12分	和内 正也	横浜市立盲特別支援学校	29
240-0067	横浜駅西口からバス岡沢町下車5分、地下鉄三ツ沢上町駅から徒歩20分	中嶋 浩一	横浜市立ろう特別支援学校	30
234-0054	JR港南台駅から徒歩8分	小林 淳一	横浜市立港南台ひの特別支援学校	31
247-0007	JR本郷台駅から徒歩12分	須藤 明	横浜市立本郷特別支援学校	32
234-0053	JR洋光台駅からバス洋光台北口下車1分	笹平 みどり	横浜市立日野中央高等特別支援学校	33
246-0021	相鉄線三ツ境駅から徒歩13分	大森 富美雄	横浜市立二つ橋高等特別支援学校	34
240-0051	相鉄線上星川駅からバス寺下橋下車5分、横浜駅から旭硝子前下車1分	佐塚 丈彦	横浜市立上菅田特別支援学校	35
232-0033	地下鉄阪東橋駅から徒歩7分	吉原 勝	横浜市立中村特別支援学校	36
223-0053	東急東横線綱島駅から徒歩20分	小林 靖	横浜市立北綱島特別支援学校	37
245-0065	JR、地下鉄戸塚駅西口からバス影取下車7分	仲程 剛	横浜市立東俣野特別支援学校	38
232-0024	市営地下鉄阪東橋駅から徒歩6分、京急線黄金町駅から徒歩10分	長岡 利保	横浜市立浦舟特別支援学校	39
241-0801	JR横浜線十日市場駅・東急田園都市線青葉台駅・相鉄線三ツ境駅からバス	工藤 幹夫	横浜市立若葉台特別支援学校	40
211-0053	JR南武線武蔵中原駅から徒歩8分	上杉 忠司	川崎市立壘学校	41
213-0011	JR南武線武蔵溝ノ口駅、東急溝ノ口駅から徒歩10分	吉田 宴	川崎市立中央支援学校	42
210-0853	JR川崎駅からバス鋼管通3丁目下車3分	増田 亨	川崎市立田島支援学校	43
210-0832	JR川崎駅東口からバス15分下車3分		川崎市立田島支援学校桜校	44
238-0023	京急線北久里浜駅からバス市立高校前下車6分、森崎5丁目下車3分	北村 耕一	横須賀市立ろう学校	45
239-0844	京急線YRP野比駅からバス光の丘2番下車5分	進藤 眞由美	横須賀市立養護学校	46
251-0046	JR東海道線辻堂駅南口からバス高砂小学校下車2分	高橋 眞理子	藤沢市立白浜養護学校	47
239-0841	京急線京急久里浜駅からバス国立特別支援教育総合研究所前下車すぐ	下山 直人	筑波大学附属久里浜特別支援学校	48
232-0061	横浜市営地下鉄弘明寺駅から徒歩5分、京急線弘明寺駅から徒歩15分	渡部 匡隆	横浜国立大学 教育学部附属特別支援学校	49
231-0847	JR根岸線山手駅から徒歩12分	中澤 恵江	学校法人横浜訓盲学院	50
231-0862	JR横浜駅東口からバス見晴橋下車5分	佐野 明紀	学校法人聖坂養護学校	51

2 学校規模等

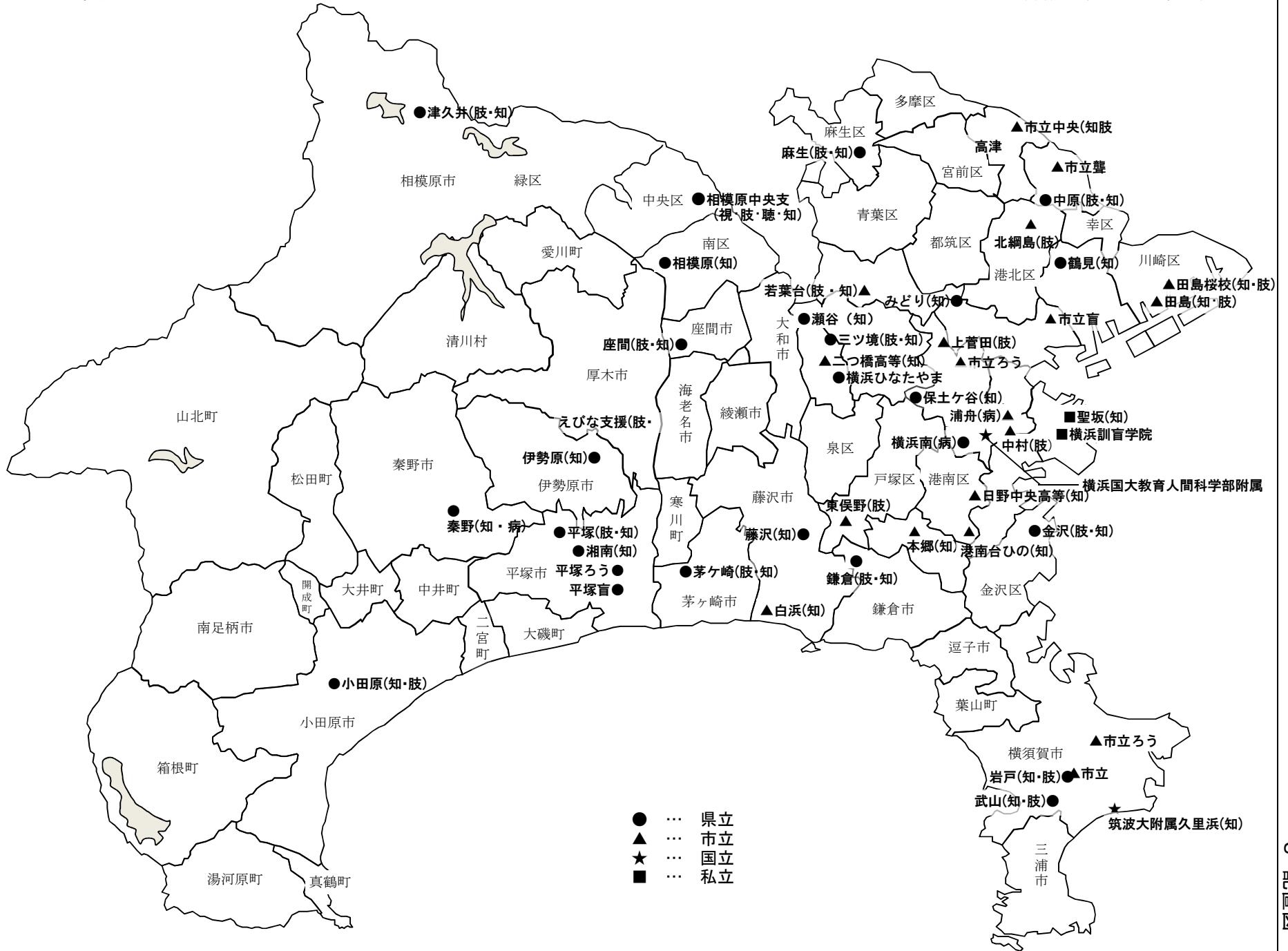
(平成30年5月1日現在)

種別	学校名	設置学部				学級数	幼児児童生徒数	設置年月日
		幼稚部	小学部	中学部	高等部			
視覚障害	県立平塚盲学校	○	○	○	本・専	20	58	S8. 4. 1
	横浜市立盲特別支援学校	○	○	○	本・専	35	105	S25. 4. 1
	学校法人横浜訓盲学院	○	○	○	本・専	24	41	S26. 2. 1
	(計3校)	3	3	3	3	79	204	
聴覚障害	県立平塚ろう学校	○	○	○	本・専	32	114	S8. 4. 1
	横浜市立ろう特別支援学校	○	○	○	○	39	115	S8. 3. 31
	川崎市立聾学校	○	○	○	○	20	40	S28. 4. 1
	横須賀市立ろう学校	○	○	○	○	12	18	S28. 4. 1
(計4校)	4	4	4	4	103	287		
知的障害	県立鶴見養護学校		○	○	○	65	252	S55. 1. 1
	県立保土ヶ谷養護学校		○	○	○	65	317	S51. 1. 1
	県立みどり養護学校		○	○	○	55	228	S53. 1. 1
	県立瀬谷養護学校		○	○	○	75	327	S46. 1. 1
	県立高津養護学校		○	○	○	54	250	S52. 1. 1
	県立湘南養護学校		○	○	○	35	141	S55. 1. 1
	県立藤沢養護学校		○	○	○	51	237	S52. 1. 1
	県立相模原養護学校		○	○	○	39	181	S50. 1. 1
	県立伊勢原養護学校		○	○	○	38	203	S53. 1. 1
	県立横浜ひなたやま支援学校				○	22	137	H24. 11. 1
	横浜市立港南台ひの特別支援学校		○	○	○	61	194	S46. 4. 1 (*H15. 9)
	横浜市立本郷特別支援学校		○	○	○	64	171	S54. 4. 1
	横浜市立日野中央高等特別支援学校				○	25	189	S56. 4. 1
	横浜市立二つ橋高等特別支援学校				○	20	147	H19. 4. 1
	藤沢市立白浜養護学校		○	○	○	41	135	S37. 4. 1
	学校法人聖坂養護学校		○	○	本・専	11	98	S42. 2. 4
	筑波大学附属久里浜特別支援学校	○	○			18	53	S48. 9. 29
	横浜国立大学教育学部附属特別支援学校		○	○	○	9	71	S54. 4. 1
(計18校)	1	15	14	17	748	3, 331		
肢体不自由	横浜市立上菅田特別支援学校		○	○	○	76	205	S49. 1. 1
	横浜市立中村特別支援学校		○	○	○	34	90	S57. 4. 1
	横浜市立北綱島特別支援学校		○	○	○	30	79	S60. 4. 1 (*H7)
	横浜市立東俣野特別支援学校		○	○	○	19	44	S61. 4. 1
	横須賀市立養護学校		○	○	○	16	41	S46. 4. 1
(計5校)		5	5	4	175	459		
病弱	県立横浜南養護学校		○	○	○	31	107	S52. 1. 1
	横浜市立浦舟特別支援学校		○	○		12	28	S41. 5. 1 (*H18)
(計2校)		2	2	1	43	135		
知的・肢体不自由	県立金沢養護学校		知・肢	知・肢	知・肢	75	295	H19. 1. 1
	県立三ツ境養護学校		肢	肢	知・肢	48	225	S46. 1. 1
	県立中原養護学校		肢	肢	知・肢	51	205	S49. 1. 1
	県立麻生養護学校		知・肢	知・肢	知・肢	82	304	H17. 11. 1
	県立岩戸養護学校				知・肢	25	151	H21. 11. 1
	県立武山養護学校		知・肢	知・肢	知・肢	50	207	S51. 1. 1
	県立平塚養護学校		知・肢	知・肢	知・肢	69	223	S44. 1. 1
	県立鎌倉養護学校		肢	肢	知・肢	61	233	S54. 1. 1
	県立小田原養護学校		知・肢	知・肢	知・肢	67	280	S53. 1. 1
	県立茅ヶ崎養護学校		知・肢	知・肢	知・肢	53	196	H10. 10. 20
	県立津久井養護学校		知・肢	知・肢	知・肢	19	54	H15. 11. 1
	県立座間養護学校		肢	肢	知・肢	43	199	S54. 1. 1
	県立えびな支援学校		知・肢	知・肢	知・肢	59	230	H28. 4. 1
	横浜市立若葉台特別支援学校		肢	肢	知・肢	43	161	S59. 4. 1 (*H25)
	川崎市立田島支援学校				知・肢	29	150	S47. 4. 1 (*H26)
川崎市立田島支援学校桜校		知・肢	知・肢		33	97	H26. 4. 1	
(計16校(内1分校))		14	14	15	807	3, 210		
知病	県立秦野養護学校		病・知	病・知	病・知	46	140	S33. 10. 1
	(計1校)		1	1	1	46	140	
知肢病	川崎市立中央支援学校		知肢病	知病	知	77	329	S37. 4. 1 (*H26)
	(計1校)		1	1	1	77	329	
視知聴肢	県立相模原中央支援学校	○	○	○	知・肢	88	278	H22. 11. 1
	(計1校)	1	1	1	1	88	278	
合計 (計51校(内1分校))		9	46	45	47	2, 166	8, 373	*=校名変更

「設置学部」：本・専=高等部本科及び専攻科 知=知的障害 肢=肢体不自由 病=病弱

3 配置図

(平成30年5月1日現在)



7 平成30年度 訪問教育の状況

区分	学校名 部・学年等	合計	小計	県立								
				伊勢原	平塚	中原	鎌倉	座間	茅ヶ崎	麻生	金沢	
学級数	29年度計	44	35	2	1	2	3	1	1	4	2	
	30年度計	47	38	3	1	2	2	1	1	5	2	
	小学部	14	12						1	1	2	
	中学部	16	11	3						1		
	高等部	17	15		1	2	2	1		3		
児童生徒数	29年度計	137	97	7	1	4	5	1	1	15	4	
	30年度計	103	81	8	2	4	4	1	3	11	4	
	小学部	28	22						3	2	4	
	中学部	40	26	8						2		
	高等部	35	33		2	4	4	1		7		
	合計	28	21		2	4	1		3	4	4	
	在宅	小学部 計	8	7						3		4
		1年	3	3						3		
		2年	1									
		3年										
		4年	2	2								2
		5年	2	2								2
		6年										
		中学部 計	4									
		1年										
		2年	1									
		3年	3									
		高等部 計	16	14		2	4	1			4	
		1年	7	6		1	1				2	
	2年	5	4			2	1					
	3年	4	4		1	1				2		
	合計	75	60	8			3	1		7		
	施設	小学部 計	20	15								2
		1年	2	2								2
		2年										
		3年										
		4年	4	2								
		5年	10	9								
6年		4	2									
中学部 計		36	26	8						2		
1年		10	8							2		
2年		11	7	1								
3年		15	11	7								
高等部 計		19	19				3	1		3		
1年		7	7				1			1		
2年		6	6				1	1		1		
3年		6	6				1			1		
施設名				・社団法人 七沢学園 ・神奈川県総合リハビリテーション			・社団法人 聖テレジア会 小さき花の園		・県立総合療育相談センター	・社団法人 三篠会 ソレイユ川崎		

* 「訪問教育の状況」は、訪問教育を受けている児童生徒のみで編成されている学級数及び在籍する児童生徒数

(平成30年5月1日現在)

						市 立					
秦野	横浜南	えびな	津久井	相模原 中央 支援	小計	横 浜				川 崎	
						中村	北綱島	東俣野	浦舟	中央	田島 桜校
14	2	1		2	9	1		3	2	3	
17	2		1	1	9	1	2	1	2	3	
8					2		1			1	
6			1		5		1		2	2	
3	2			1	2	1		1			
49	6	1		3	40	7	5	7	4	11	2
35	5		1	3	22	1	3	1	5	12	
13					6		1			5	
15			1		14		2		5	7	
7	5			3	2	1		1			
				3	7	1	3	1	2		
					1		1				
					1		1				
					4		2		2		
					1				1		
					3		2		1		
				3	2	1		1			
				2	1			1			
				1	1	1					
35	5		1		15				3	12	
13					5					5	
2					2					2	
9					1					1	
2					2					2	
15			1		10				3	7	
5			1		2					2	
6					4				2	2	
4					4				1	3	
7	5										
3	2										
2	1										
2	2										
・財団法人 鉄道弘済会 弘済学園	・社団法人 神奈川県川崎市総合リハビリテーションセンター	・独立行政法人 神奈川県立病院機構	・昭和大藤が丘病院	・独立行政法人 神奈川県立病院機構						・東横恵愛病院	
				・ワグン療育病院長竹						・横濱市リハビリテーションセンター	
										・昭和大藤が丘病院	
										・独立行政法人 神奈川県立病院機構	
										・社団法人 横浜市北部病院	
										・独立行政法人 労働者健康福祉機構	
										・横濱市リハビリテーションセンター	

8 年度別特別支援学校（旧盲・聾・養護学校）の状況

区分 年度等	合 計			(旧盲学校)			(旧聾学校)			
	※学校数 (分校)	学級数	幼児児童 生徒数	視覚障害教育			聴覚障害教育			
				学校数	学級数	幼児児童 生徒数	学校数	学級数	幼児児童 生徒数	
↑ 17 校 計 画 ↓	昭和45年度	15(1)	240	1,409	3	57	309	4	98	538
	46	18(2)	281	1,635	3	63	318	4	100	529
	47	18(3)	316	1,913	3	60	316	4	102	540
	48	18(3)	343	1,971	3	58	311	4	103	530
	49	21(3)	388	2,149	3	56	299	4	103	523
	50	22(3)	406	2,221	3	60	320	4	104	539
	51	24(3)	446	2,422	3	61	332	4	103	535
	52	27(2)	495	2,614	3	62	333	4	106	518
	53	30(1)	535	2,990	3	62	356	4	108	515
	54	34(1)	752	3,957	3	70	351	4	109	539
55	36(1)	796	4,074	3	71	362	4	107	528	
56	37(1)	856	4,241	3	70	348	4	105	530	
57	38(2)	899	4,451	3	77	387	4	110	518	
58	38(2)	940	4,651	3	76	366	4	106	519	
59	39(2)	966	4,839	3	76	354	4	101	492	
60	40(1)	981	4,869	3	74	344	4	97	452	
61	42	1,025	5,063	3	76	344	4	91	434	
62	42	1,037	5,176	3	78	343	4	85	413	
63	42	1,058	5,287	3	75	339	4	88	417	
平成元年度	42	1,110	5,335	3	75	339	4	88	406	
2	42	1,182	5,260	3	75	330	4	93	404	
3	42	1,250	5,134	3	79	321	4	96	409	
4	42	1,252	4,982	3	80	315	4	94	402	
5	42	1,242	4,815	3	81	310	4	90	381	
6	41	1,231	4,703	3	81	312	4	82	356	
7	41	1,229	4,536	3	81	278	4	79	343	
8	41	1,241	4,555	3	81	279	4	81	333	
9	41	1,276	4,552	3	80	273	4	83	318	
10	41	1,305	4,561	3	82	280	4	83	311	
11	42	1,344	4,615	3	79	277	4	87	316	
12	42	1,384	4,745	3	83	281	4	86	313	
13	42	1,405	4,819	3	83	259	4	81	292	
14	42	1,459	4,991	3	85	245	4	86	295	
15	42	1,543	5,284	3	83	236	4	87	307	
16	43	1,608	5,550	3	81	236	4	88	312	
17	43	1,654	5,745	3	72	227	4	84	304	
18	44	1,730	6,055	3	78	258	4	82	294	
19	46	1,821	6,356	3	83	252	4	89	307	
20	46	1,898	6,700	3	82	250	4	93	331	
21	46	1,957	6,937	3	80	239	4	96	346	
22	47	2,001	7,254	3	83	252	4	94	341	
23	48	2,062	7,522	4	84	247	5	94	327	
24	48	2,084	7,720	4	84	247	5	93	330	
25	49	2,104	7,856	4	84	235	5	95	316	
26	50(1)	2,125	8,116	4	83	226	5	96	309	
27	50(1)	2,154	8,192	4	83	221	5	103	310	
28	51(1)	2,131	8,236	4	81	205	5	103	314	
29	51(1)	2,146	8,258	4	83	207	5	110	302	
30	51(1)	2,166	8,373	4	83	210	5	111	304	

※分校数（ ）は、昭和60年までは外数。平成26年以降は内数。

※学校数の、「合計」「小計」は実数、各教育部門はのべ数。

(各年度とも5月1日)

(旧養護学校)														
小 計			知的障害教育			肢体不自由教育			病弱教育			訪問教育		
※学校数	学級数	幼児児童生徒数	学校数	学級数	幼児児童生徒数	学校数	学級数	幼児児童生徒数	学校数	学級数	幼児児童生徒数	学校数	学級数	幼児児童生徒数
8(1)	85	562	4	33	267	2(1)	37	189	2	15	106			
11(2)	118	788	6(1)	56	408	3(1)	47	280	2	15	100			
11(3)	154	1,057	6(1)	81	591	3(2)	55	354	2	18	112			
11(3)	182	1,130	6(1)	91	646	3(2)	67	387	2	24	97			
14(3)	229	1,327	7(1)	113	710	5(2)	95	537	2	21	80			
15(3)	242	1,362	8(1)	117	724	5(2)	105	561	2	20	77			
17(3)	282	1,555	10(1)	151	892	5(2)	109	573	2	22	90			
20(2)	327	1,763	12(1)	174	1,031	5(1)	116	591	3	37	141			
23(1)	365	2,119	14(1)	204	1,264	6	124	685	3	37	170			
27(1)	573	3,067	16(1)	264	1,621	8	149	756	3	39	175	19(1)	121	515
29(1)	618	3,184	18(1)	312	1,829	8	162	779	3	42	172	20(1)	102	404
30(1)	681	3,363	19(1)	361	1,986	8	174	775	3	49	229	20(1)	97	373
31(2)	712	3,546	19(1)	383	2,168	9(1)	201	876	3	49	222	20(2)	79	280
31(2)	758	3,766	19(1)	422	2,352	9(1)	216	907	3	48	232	19(2)	72	275
32(2)	789	3,993	19(1)	457	2,567	10(1)	218	935	3	49	252	19(2)	65	239
33(1)	810	4,073	19(1)	481	2,704	11	222	955	3	48	168	19(1)	59	246
35	858	4,285	20	509	2,868	13	239	1,020	3	48	189	20	62	208
35	874	4,420	22	532	3,024	14	236	1,004	3	51	191	19	55	201
35	895	4,531	22	558	3,217	14	233	977	3	51	161	19	53	176
35	947	4,590	24	602	3,342	14	245	941	3	49	153	19	51	154
35	1,014	4,526	24	630	3,333	14	283	916	3	48	148	19	53	129
35	1,075	4,404	24	676	3,241	14	303	882	3	45	152	19	51	129
35	1,078	4,265	24	666	3,106	14	300	862	3	52	160	18	60	137
35	1,071	4,124	24	671	3,006	14	294	847	3	48	142	17	58	129
34	1,068	4,035	24	667	2,881	13	291	830	3	57	196	16	53	128
34	1,069	3,915	24	662	2,807	13	289	811	3	53	152	17	65	145
34	1,079	3,943	24	671	2,823	13	285	806	3	55	154	16	68	160
34	1,113	3,961	24	686	2,810	13	293	820	3	56	155	16	78	176
34	1,140	3,970	24	712	2,819	13	294	816	3	53	142	18	81	193
35	1,178	4,022	25	728	2,806	14	314	866	3	57	162	19	79	188
35	1,215	4,151	24	760	2,924	14	317	875	3	49	152	23	89	200
35	1,241	4,268	24	795	3,043	14	312	864	3	42	148	23	92	213
35	1,288	4,451	24	833	3,196	14	314	880	3	46	153	21	95	222
35	1,373	4,741	25	905	3,466	14	328	911	3	38	134	19	102	230
36	1,439	5,002	27	961	3,679	15	344	965	3	36	128	19	98	230
36	1,498	5,214	27	1,009	3,864	15	355	987	3	36	133	18	98	230
37	1,570	5,503	28	1,072	4,129	16	375	1,028	3	39	150	19	84	196
39	1,649	5,797	30	1,132	4,397	16	390	1,076	3	41	138	20	86	186
39	1,723	6,119	30	1,200	4,707	17	398	1,103	3	43	135	19	82	174
39	1,781	6,352	30	1,243	4,888	17	411	1,144	3	41	137	20	86	183
40	1,824	6,661	32	1,281	5,161	18	416	1,181	3	42	135	20	85	184
41	1,884	6,948	33	1,328	5,416	19	430	1,214	3	39	133	20	87	185
41	1,907	7,143	34	1,332	5,583	19	445	1,232	3	44	139	20	86	189
41	1,925	7,305	34	1,345	5,724	19	447	1,255	3	43	134	20	89	191
41	1,946	7,581	35(1)	1,358	5,958	21(1)	470	1,315	3	38	133	21	80	175
41	1,968	7,661	35(1)	1,355	6,025	21(1)	517	1,384	3	52	148	21	44	104
42	1,947	7,717	36(1)	1,343	6,113	22(1)	512	1,360	3	43	144	21	49	100
42	1,953	7,749	36(1)	1,348	6,168	22(1)	517	1,319	3	44	125	21	44	137
42	1,972	7,859	36(1)	1,370	6,279	22(1)	505	1,327	3	50	150	21	47	103

※2 訪問教育については昭和54年より調査開始

9 平成29年度 特別支援学校 中学部卒業生の進路状況

(1) 総括表

種別	合計	高等学校等進学者						専修学校等進学者					
		小計	高等学校			特別支援学校		その他	小計	専修学校		各種学校	公共職業能力 開発施設等
			全日制	定時制	通信制	部自校高等	部他校高等			高等課程	一般課程		
県立	視覚障害教育	6	6				5	1					
	聴覚障害教育	9	9				8	1					
	知的障害教育	214	210				205	5					
	肢体不自由教育	73	72				70	2					
	病弱教育	8	8			1	5	2					
	小計	295	290			1	280	9					
合計	310	305			1	293	11						
全県	視覚障害教育	19	19				17	2					
	聴覚障害教育	21	21				20	1					
	知的障害教育	318	312				306	6					
	肢体不自由教育	122	121				115	6					
	病弱教育	9	9			2	5	2					
	小計	449	442			2	426	14					
合計	489	482			2	463	17						

(2) 学校別一覧表

学校名	合計	小計	高等学校等進学者					専修学校等進学者					
			全日制	定時制	通信制	特別支援学校		その他	小計	専修学校		各種学校	公共職業能力 開発施設等
						部自校高等	部他校高等			高等課程	一般課程		
視覚障害	県立平塚盲学校	5	5				4	1					
	横浜市立盲特別支援学校	12	12				11	1					
	学校法人横浜訓盲学院	1	1				1						
聴覚障害	県立平塚ろう学校	9	9				8	1					
	横浜市立ろう特別支援学校	12	12				12						
	川崎市立聾学校												
知的障害	横須賀市立ろう学校												
	県立鶴見養護学校	14	14				14						
	県立保土ヶ谷養護学校	16	16				16						
	県立みどり養護学校	12	12				11	1					
	県立瀬谷養護学校	20	20				19	1					
	県立高津養護学校	16	16				16						
	県立湘南養護学校	13	13				13						
	県立藤沢養護学校	12	12				12						
	県立相模原養護学校	6	5				4	1					
	県立伊勢原養護学校	9	9				9						
	横浜市立港南台ひの特別支援学校	15	14				14						
	横浜市立本郷特別支援学校	21	21				21						
	藤沢市立白浜養護学校	12	12				12						
	学校法人聖坂養護学校	8	8				8						
横浜国立大学教育学部附属特別支援学校	7	7				7							
肢体不自由	横浜市立上菅田特別支援学校	26	26				26						
	横浜市立中村特別支援学校	6	6				6						
	横浜市立北綱島特別支援学校	10	10				10						
	横浜市立東俣野特別支援学校	3	3				3						
	横須賀市立養護学校	4	4					4					
病弱	県立横浜南養護学校	4	4			1	2	1					
	横浜市立浦舟特別支援学校	1	1			1							
知的障害・ 肢体不自由	県立金沢養護学校 (知)	12	12				12						
	(肢)	3	3				3						
	県立三ツ境養護学校 (肢)	3	3				3						
	県立中原養護学校 (肢)	7	7				6	1					
	県立麻生養護学校 (知)	16	15				15						
	(肢)	9	9				8	1					
	県立武山養護学校 (知)	14	14				14						
	(肢)	1	1				1						
	県立平塚養護学校 (知)	7	7				7						
	(肢)	11	11				11						
	県立鎌倉養護学校 (肢)	7	7				7						
	県立小田原養護学校 (知)	10	10				10						
	(肢)	1	1				1						
	県立茅ヶ崎養護学校 (知)	2	2				2						
	(肢)	4	4				4						
	県立津久井養護学校 (知)	4	4				4						
	(肢)												
	県立座間養護学校 (肢)	5	5				5						
	県立えびな支援学校 (知)	14	14				12	2					
(肢)	3	3				3							
横浜市立若葉台特別支援学校 (肢)	9	9				9							
川崎市立田島支援学校桜校 (知)	16	15				14	1						
(肢)	2	2				2							
知病	県立秦野養護学校 (知)	2											
	(病)	4	4				3	1					
知肢病	川崎市立中央支援学校 (知)	25	25				25						
	(肢)												
	(病)												
視聴知肢	県立相模原中央支援学校 (視)	1	1				1						
	(聴)	15	15				15						
	(肢)	8	7				7						

2 年度別特別支援学級（旧特殊学級）の状況

<小学校>

(各年度とも5月1日現在)

	計		知的障害		肢体不自由		病弱・身体虚弱		弱視		難聴		言語障害		※自閉症・情緒障害	
	学級数	児童数	学級数	児童数	学級数	児童数	学級数	児童数	学級数	児童数	学級数	児童数	学級数	児童数	学級数	児童数
昭和54年度	512	2,865	391	2,308	8	44	14	111	5	26	14	37	27	100	53	239
55	540	3,013	406	2,409	9	41	14	120	5	34	16	34	31	118	59	257
56	570	3,213	418	2,538	10	47	16	120	5	36	17	35	34	120	70	317
57	590	3,206	430	2,498	11	47	15	109	5	34	18	40	36	128	75	350
58	618	3,271	435	2,514	11	47	14	99	5	31	20	45	40	140	93	395
59	646	3,080	444	2,333	14	59	13	88	5	28	21	42	38	100	111	430
60	688	2,900	418	1,970	18	59	14	97	5	27	22	42	39	98	172	607
61	726	2,807	420	1,822	17	66	15	92	5	25	23	33	41	84	205	685
62	749	2,631	424	1,687	19	69	14	74	7	27	21	24	40	76	224	674
63	772	2,487	432	1,574	17	71	13	68	6	23	22	27	38	63	244	661
平成元年度	786	2,366	431	1,476	22	79	13	62	6	20	23	31	36	50	255	648
2	745	2,185	433	1,404	27	78	15	64	5	19	5	7	5	12	255	601
3	766	2,138	449	1,391	34	77	15	65	5	19	6	7	3	6	254	573
4	810	2,135	468	1,395	48	101	15	54	4	14	7	8	3	5	265	558
5	845	2,132	477	1,366	54	103	14	49	5	12	8	9	3	3	284	590
6	922	2,236	502	1,387	58	104	16	56	6	11	9	10	4	5	327	663
7	1,015	2,349	537	1,416	64	96	32	56	7	10	12	15	4	5	359	751
8	1,113	2,497	573	1,440	66	101	40	70	10	12	19	22	3	3	402	849
9	1,208	2,652	591	1,430	70	107	49	80	13	18	23	24	3	3	459	990
10	1,264	2,761	614	1,434	68	99	49	78	11	16	26	28	3	3	493	1,103
11	1,324	2,904	626	1,437	73	111	57	90	10	16	29	31	3	3	526	1,216
12	1,387	3,130	641	1,521	77	120	66	91	13	18	28	29	0	0	562	1,351
13	1,456	3,464	672	1,662	82	133	54	85	17	19	27	29	0	0	604	1,536
14	1,504	3,860	694	1,792	86	135	46	68	14	18	24	28	0	0	640	1,819
15	1,563	4,084	704	1,846	94	145	42	57	17	19	28	35	0	0	678	1,982
16	1,621	4,404	719	1,953	89	140	53	76	20	22	26	27	0	0	714	2,186
17	1,667	4,826	733	2,087	89	137	53	68	20	22	27	27	0	0	745	2,485
18	1,722	5,291	746	2,202	89	141	52	69	21	23	26	27	1	0	787	2,829
19	1,811	5,788	765	2,306	94	141	57	69	21	23	33	34	0	0	841	3,215
20	1,893	6,312	787	2,393	105	152	62	76	24	25	35	37	0	0	880	3,629
21	2,007	6,872	818	2,498	106	161	64	80	31	33	39	41	0	0	949	4,059
22	2,027	7,226	829	2,688	103	161	64	76	29	31	42	46	0	0	960	4,224
23	2,076	7,620	846	2,874	101	161	61	76	34	34	44	49	0	0	990	4,426
24	2,125	8,025	867	3,034	98	157	64	83	34	35	40	43	0	0	1,022	4,673
25	2,149	8,438	882	3,281	100	160	64	79	35	38	38	52	0	0	1,030	4,828
26	2,206	9,007	916	3,714	107	163	73	90	34	38	34	38	0	0	1,042	4,964
27	2,257	9,567	958	4,149	106	165	71	90	34	39	28	31	0	0	1,060	5,093
28	2,347	10,334	1,001	4,584	114	173	76	94	39	45	29	31	0	0	1,088	5,407
29	2,455	11,085	1,052	5,070	122	180	79	101	39	43	29	31	0	0	1,134	5,660
30	2,569	11,995	1,110	5,582	113	173	99	123	41	45	38	42	0	0	1,168	6,030

※平成21年度までは情緒障害

<中学校>

(各年度とも5月1日現在)

	計		知的障害		肢体不自由		病弱・身体虚弱		弱視		難聴		言語障害		※自閉症・情緒障害	
	学級数	生徒数	学級数	生徒数	学級数	生徒数	学級数	生徒数	学級数	生徒数	学級数	生徒数	学級数	生徒数	学級数	生徒数
昭和54年度	226	1,430	200	1,328	4	8	3	15	1	5	1	3	1	1	16	70
55	221	1,391	195	1,285	2	5	3	18	1	5	1	2	2	2	17	74
56	230	1,428	200	1,309	2	5	3	13	1	5	1	3	2	2	21	91
57	243	1,475	212	1,364	1	2	3	13	2	4	1	1	2	2	22	89
58	245	1,481	206	1,337	2	6	3	13	2	4	1	1	2	2	29	118
59	266	1,551	221	1,400	4	7	3	13	2	5	1	2	2	2	33	122
60	281	1,659	216	1,429	5	9	2	16	2	4	2	3	2	2	52	196
61	307	1,646	229	1,388	6	11	2	11	2	4	3	5	3	3	62	224
62	314	1,559	222	1,242	5	8	2	11	2	6	1	3	0	0	82	289
63	344	1,559	226	1,215	8	11	3	4	2	7	1	2	0	0	104	320
平成元年度	370	1,575	229	1,140	8	11	3	8	2	8	1	2	0	0	127	406
2	368	1,551	224	1,113	9	12	3	7	3	8	0	0	0	0	129	411
3	379	1,465	228	1,029	10	14	2	7	3	8	0	0	0	0	136	407
4	389	1,365	231	943	14	20	2	2	3	6	0	0	0	0	139	394
5	407	1,343	239	901	16	21	2	3	3	5	1	1	0	0	146	412
6	424	1,322	238	878	19	22	8	13	3	4	2	2	0	0	154	403
7	459	1,308	252	857	22	26	12	19	2	3	3	3	0	0	168	400
8	471	1,269	264	817	21	26	11	21	2	3	2	2	0	0	171	400
9	488	1,312	269	832	21	25	11	27	2	3	2	2	0	0	183	423
10	524	1,322	278	832	29	34	14	23	2	2	2	2	0	0	199	429
11	545	1,385	281	860	34	39	15	20	4	4	1	1	0	0	210	461
12	582	1,522	295	911	32	45	14	21	6	7	6	6	0	0	229	532
13	612	1,616	303	940	30	41	16	21	6	7	12	15	0	0	245	592
14	641	1,662	316	938	29	42	16	19	4	6	11	14	0	0	265	643
15	663	1,704	324	955	27	37	21	27	4	6	10	10	0	0	277	669
16	680	1,819	331	996	31	44	17	28	5	5	4	5	0	0	292	741
17	719	2,023	341	1,079	38	46	20	27	6	6	6	7	0	0	308	858
18	755	2,175	356	1,161	33	46	18	17	8	8	10	11	0	0	330	932
19	787	2,439	365	1,270	35	47	20	21	10	10	9	10	0	0	348	1,081
20	805	2,647	379	1,330	34	54	18	23	9	9	9	11	0	0	356	1,220
21	854	2,961	393	1,465	42	59	20	22	11	12	8	9	0	0	380	1,394
22	897	3,132	401	1,518	51	70	23	26	13	13	9	10	0	0	400	1,495
23	933	3,366	415	1,631	57	72	24	26	8	8	6	7	0	0	423	1,622
24	942	3,486	420	1,610	58	76	20	27	8	8	8	9	0	0	428	1,756
25	960	3,688	424	1,693	52	67	20	25	7	7	13	13	0	0	444	1,883
26	987	3,911	443	1,841	43	56	25	29	7	7	15	16	0	0	454	1,962
27	1,028	4,170	457	1,988	45	57	30	38	9	9	19	19	0	0	468	2,059
28	1,056	4,328	477	2,119	47	68	31	36	11	11	18	18	0	0	472	2,076
29	1,047	4,412	477	2,217	48	77	33	37	15	15	21	22	0	0	453	2,044
30	1,087	4,495	493	2,261	50	74	43	46	11	11	17	18	0	0	473	2,085

※平成21年度までは情緒障害

3 平成29年度 中学校特別支援学級卒業生の進路状況

地区	市町村	総計	小計	高等学校等進学者											通 高 信 等 制 学 校	
				高等学校全日制						高等学校定時制						
				国・公立			私立			公立			私立			
				普通	専門	総合	普通	専門	総合	普通	専門	総合	普通	専門		総合
県合計		1426	1388	50	12	2	29	1		33	7	8	3		194	
比率		100%	97.3%	3.5%	0.8%	0.1%	2.0%	0.1%		2.3%	0.5%	0.6%	0.2%		13.6%	
四市	横浜市	576	562	12		1	7			7		1			80	
	川崎市	236	231	3	2		4	1		16	6	2	3		40	
	相模原市	96	93	1	1		3								8	
	横須賀市	80	79	6	4		2			2		2			14	
小計		128	123	8	3		2			3		1			12	
湘南三浦	鎌倉市	24	24							1					5	
	藤沢市	44	42												3	
	茅ヶ崎市	28	28	5											2	
	逗子市	5	5													
	三浦市	12	10		3					1		1				
	葉山町	8	8	3			2								2	
	寒川町	7	6							1						
小計		158	152	12			3			4					26	
県央	厚木市	42	42	10			2			1					8	
	大和市	39	39	2			1			1					5	
	海老名市	18	18												4	
	座間市	25	22												2	
	綾瀬市	17	14												2	
	愛川町	15	15							2					4	
	清川村	2	2												1	
小計		99	96	4	2	1	8			1		2			13	
中	平塚市	37	36	1	1		3			1					4	
	秦野市	32	30	3	1	1	2								5	
	伊勢原市	20	20				1					1			4	
	大磯町	8	8				2					1				
	二宮町	2	2													
小計		53	52	4								1			1	
県西	南足柄市	12	12	2								1			1	
	中井町	1														
	大井町	3	3													
	松田町	2	2													
	山北町	1	1													
	開成町	1	1													
	小田原市	27	27	2												
	箱根町	2	2													
	真鶴町															
湯河原町	4	4														

※各項の比率の計は、小数点2位以下を四捨五入しているため小計の値と一致しない。

(平成30年5月1日現在)

別 高 等 学 校	学 高 等 専 門	中等教育学校後期課程		特別支援学校高等部					就 職 者	そ の 他					
		本科		別 科	視 覚 障 害	聴 覚 障 害	知 的 障 害	肢 体 不 自 由		病 弱	小 計	学 校 専 修 各 種	施 設 等 能 力 開 発	公 共 職 業	・ 死 亡 の 他 ・ 不 詳
		全 日 制	定 時 制												
	1				11	5	994	28	10	6	32	19		13	
	0.1%				0.8%	0.4%	69.7%	2.0%	0.7%	0.4%	2.2%	1.3%		0.9%	
					6	1	443	4		3	11	7		4	
	1				3	2	142	4	2	1	4	3		1	
					1		75	4		1	2			2	
							48		1	1					
							85	8	1		5	1		4	
							18								
							33	6			2			2	
							19	1	1						
							5								
							5				2	1		1	
							1								
							4	1			1			1	
					1		93	7	6		6	6			
							18	2	1						
							25	3	2						
							12		2						
							20				3	3			
					1		9	1	1		3	3			
							9								
								1							
							64	1			3	2		1	
							25	1			1			1	
							18				2	2			
							14								
							5								
							2								
						2	44				1			1	
							8								
											1			1	
							3								
							2								
							1								
							1								
						2	23								
							2								
							4								

Ⅳ 通級による指導の状況

(平成30年5月1日現在)

種別	整理№	実施学校名	言語	難聴	自閉症・情緒障害	LD・ADHD	弱視	肢体・病虚弱	計(人)
小 学 校	1	横浜市立寺尾小学校			79		49		128
	2	横浜市立東小学校	46	9					55
	3	横浜市立幸ヶ谷小学校	59	8					67
	4	横浜市立平沼小学校	54	7	113	70			244
	5	横浜市立小坪小学校			58	51			109
	6	横浜市立左近山小学校	43	15	77	58			193
	7	横浜市立洋光台第二小学校	63	15					78
	8	横浜市立八景小学校	45	12	58	41			156
	9	横浜市立綱島東小学校	50	15	77	50			192
	10	横浜市立十日市場小学校			65	42			107
	11	横浜市立市ヶ尾小学校	41	28	82	42			193
	12	横浜市立佳田東第一小学校			72	29			101
	13	横浜市立戸塚小学校	63	17	72	47			199
	14	横浜市立西が岡小学校	51		42	14			107
	15	横浜市立藤が丘小学校	61						61
	16	川崎市立川崎小学校	48		62				110
	17	川崎市立御幸小学校	90			107			197
	18	川崎市立東住吉小学校	104		94				198
	19	川崎市立久本小学校	64		78				142
	20	川崎市立宮前平小学校	94						94
	21	川崎市立三田小学校	58						58
	22	川崎市立はるひ野小学校	57	1		70			128
	23	川崎市立東生田小学校			62				62
	24	川崎市立富士見台小学校				72			72
	25	相模原市立南大野小学校	47	1					48
	26	相模原市立桜台小学校	39	4					43
	27	相模原市立橋本小学校	43	1					44
	28	相模原市立並木小学校	49	1					50
	29	相模原市立弥栄小学校			46				46
	30	相模原市立中野小学校	45						45
	31	相模原市立広陵小学校				23			23
	32	相模原市立上鶴間小学校				36			36
	33	横須賀市立諏訪小学校	36						36
	34	横須賀市立明浜小学校	33	2					35
	35	平塚市立善善小学校	121	13	45	6			185
	36	鎌倉市立御成小学校	47	1					48
	37	鎌倉市立大船小学校	56	1					57
	38	鎌倉市立富士塚小学校	52						52
	39	鎌倉市立今泉小学校			75				75
	40	藤沢市立鶴洋小学校	73						73
	41	藤沢市立大庭小学校	83	3	48				134
	42	藤沢市立藤沢小学校	92	4					96
	43	藤沢市立俣野小学校	64	5					69
	44	藤沢市立大清水小学校			75				75
	45	藤沢市立中里小学校			41				41
	46	小田原市立下府中小学校	21						21
	47	小田原市立酒匂小学校			22				22
	48	小田原市立新玉小学校	30						30
	49	小田原市立千代小学校			30				30
	50	小田原市立足柄小学校			24				24
	51	茅ヶ崎市立茅ヶ崎小学校	48						48
	52	茅ヶ崎市立鶴が台小学校			56	3			59
	53	茅ヶ崎市立梅田小学校	49	6					55
	54	茅ヶ崎市立緑が浜小学校			44				44
	55	逗子市立久木小学校	28		14	12			54
	56	逗子市立沼間小学校	53						53
	57	三浦市立三崎小学校	42						42
	58	秦野市立渋沢小学校			18				18
	59	秦野市立西小学校	18						18
	60	秦野市立本町小学校			25				25
	61	秦野市立末広小学校	25						25
	62	厚木市立厚木小学校	23		13	7			43
	63	厚木市立厚木第二小学校	11		16	8			35
	64	厚木市立森の里小学校	29	5	6	40			40
	65	厚木市立鷹尾小学校	20	9	2	31			31
	66	厚木市立北小学校	12	7	9	28			28
	67	大和市立渋谷小学校	64						64
	68	大和市立草柳小学校	66						66
	69	大和市立林間小学校	48						48
	70	伊勢原市立桜台小学校	23		20	16			59
	71	海老名市立上星小学校			31	12			43
	72	海老名市立杉久保小学校	51	1	1	53			53
	73	海老名市立中新田小学校			34	11			45
	74	海老名市立柏ヶ谷小学校	49		2	1			52
	75	座間市立旭小学校			14	18			32
	76	座間市立座間小学校			29	5			34
	77	座間市立入谷小学校	11						11
	78	座間市立立野台小学校			10	12			22
	79	座間市立相模野小学校	22						22
	80	南足柄市立向田小学校			57				57
	81	南足柄市立南足柄小学校	50						50
	82	綾瀬市立綾瀬小学校	29						29
	83	綾瀬市立綾北小学校	48						48
	84	綾瀬市立落合小学校	29						29
	85	綾瀬市立天台小学校	29						29
	86	寒川町立寒山小学校	42						42
	87	寒川町立小谷小学校	34						34
	88	寒川町立一之宮小学校	33						33
	89	大磯町立国府小学校	11						11
	90	二宮町立二宮小学校	16						16
	91	愛川町立中津小学校				12			12
	92	大井町立上大井小学校	29						29
	93	開成町立開成小学校	27						27
	94	湯河原町立湯河原小学校	42	1					43
計	94校	(小学校小計)	3,133	171	1,961	882		6,147	
中 学 校	1	横浜市立共進中学校	18	16	94	44			172
	2	横浜市立鶴志田中学校	10	6	72	48			136
	3	横浜市立左近山中学校	17		42	30			89
	4	横浜市立洋光台第一中学校	10		54	25			89
	5	川崎市立玉川中学校				66			66
	6	川崎市立御幸中学校				52			52
	7	川崎市立生田中学校				77			77
	8	相模原市立上鶴間中学校			26				26
	9	相模原市立中沢中学校			28				28
	10	相模原市立上溝中学校			30				30
	11	秦野市立渋沢中学校			14				14
計	11校	(中学校小計)	55	22	360	342		779	
特 別 支 援 学 校	1	県立平塚ろう学校			10				10
	2	横浜市立盲特別支援学校					9		9
	3	横浜市立ろう特別支援学校	7		38				45
	4	川崎市立豊学校			28				28
	5	横須賀市立ろう学校	27		17				44
計	5校	(特別支援学校小計)	34		93		9	136	
合計	110校	合計(人)	3,222	286	2,321	1,224	9	7,062	

V 就学義務猶予・免除の状況

1 理由別猶予・免除者数

(平成30年5月1日現在)

	合計	小							中					
		小計	6歳	7歳	8歳	9歳	10歳	11歳	小計	12歳	13歳	14歳		
29年度	合計	710	495	84	100	80	89	75	67	215	67	83	65	
年	免除	415	308	55	64	49	60	43	37	107	33	42	32	
	猶予	295	187	29	36	31	29	32	30	108	34	41	33	
30年度	合計	730	498	65	92	94	88	85	74	232	69	80	83	
	免除	小計	433	308	48	56	54	56	53	41	125	43	38	44
		病弱・虚弱	3	3	1	1			1					
		重国籍のため	363	251	38	48	40	49	41	35	112	38	36	38
	その他	67	54	9	7	14	7	11	6	13	5	2	6	
	猶予	小計	297	190	17	36	40	32	32	33	107	26	42	39
		病弱・虚弱	1	1	1									
重国籍のため		295	189	16	36	40	32	32	33	106	25	42	39	
その他	1								1	1				

2 市町村別猶予・免除者数

市町村名	猶免の別	合計	小	中
横浜市	猶予	232	150	82
川崎市	免除(猶予)	4 (1)	3 (1)	1
相模原市	免除	48	26	22
横須賀市	免除	273	211	62
小田原市	免除	1	1	
茅ヶ崎市	免除	1	1	
逗子市	猶予	60	36	24
厚木市	猶予	2	2	
大和市	免除	7	7	
座間市	免除	32	23	9
綾瀬市	免除	53	27	26
葉山町	免除(猶予)	14 (2)	9 (1)	5 (1)

平成30年度
神奈川の特別支援教育資料

平成31年 3月 発行

発行者 神奈川県教育委員会教育局支援部
編集者 特別支援教育課長 柏木 雅彦



神奈川県

教育局支援部特別支援教育課

横浜市中区日本大通33 丁 231-8509 電話(045)210-8288 FAX(045)210-8939